

# FINMOLISE

FINANZIARIA REGIONALE PER LO SVILUPPO DEL MOLISE

## **BILANCIO CONSOLIDATO 2018**



VIA PASCOLI 68 86100 CAMPOBASSO TEL. 0874 4791 FAX 0874 479300  
TRIBUNALE DI CAMPOBASSO REG. SOC. N. 1153 CAPITALE SOCIALE €. 27.500.000  
CODICE FISCALE E PARTITA IVA 00365540707  
ABI 19151.0 WEB [WWW.FINMOLISE.IT](http://WWW.FINMOLISE.IT)



**RELAZIONE DEL CONSIGLIO DI AMMINISTRAZIONE  
SULLA GESTIONE DEL GRUPPO DELL'ESERCIZIO  
CHIUSO AL 31 DICEMBRE 2018**

La Finanziaria Regionale per lo Sviluppo del Molise Finmolise, società unipersonale soggetta a direzione e coordinamento della Regione Molise, ha la finalità di contribuire a promuovere e a realizzare l'equilibrato sviluppo economico, sociale e territoriale del Molise ed opera nei confronti della Regione Molise.

Controlla Finmolise Sviluppo e Servizi, società unipersonale che, prima della messa in liquidazione del maggio 2013, ha svolto attività di intermediazione finanziaria.

Il perimetro di consolidamento è riferito ai bilanci della Finmolise e della sua controllata Finmolise Sviluppo e Servizi in liquidazione.

Il bilancio consolidato viene redatto secondo i principi contabili internazionali IAS/IFRS e dal provvedimento della Banca d'Italia del 22 dicembre 2017 che disciplina la redazione dei bilanci degli intermediari finanziari.

## **ANDAMENTO DELLA GESTIONE**

L'esercizio 2018 chiude con un utile di €. 185 mila in incremento rispetto al precedente risultato.

(migliaia di euro)			
Dati patrimoniali	2018	2017	Variazione
Totale attivo	42.175	39.096	7,88%
Patrimonio netto	33.182	33.000	0,55%
Crediti finanziari	29.797	34.925	-14,68%
Titoli	9.828	455	2060,00%
Debiti finanziari	6.115	3.156	93,76%

(migliaia di euro)			
Dati economici	2018	2017	Variazione
Margine di interesse	702	716	-1,96%
Commissioni nette	847	926	-8,53%
Attività di negoziazione	15	31	-51,61%
Utile/Perdite da cessione/acquisto attività finanziarie	92	0	100,00%
Risultato netto attività al fair value	-33	0	100,00%
Margine di intermediazione	1.623	1.673	-2,99%
Rettifiche di valore nette su crediti	69	-44	-256,82%
Costi operativi	-1.316	-1.568	-16,07%
Utile (Perdita) operatività corrente (lordo imposte)	376	92	308,70%
Imposte sul reddito d'esercizio	-191	-116	64,66%
Utile (Perdita) operatività corrente (netto imposte)	185	-24	-870,83%
Cost/Income Ratio	23,17%	5,50%	321,29%
ROAE	0,56%	-0,07%	-866,61%

**GLI AGGREGATI PATRIMONIALI*****I Crediti verso la Clientela***

(migliaia di euro)			
Crediti verso clientela per forme tecniche	2018	2017	Variazione
Leasing finanziario	1.554	1.801	-13,71%
Factoring	3.169	4.136	-23,38%
Altri finanziamenti	4.754	4.406	7,90%
Garanzie	280	937	-70,12%
Attività deteriorate	6.454	7.289	-11,46%
<b>Totale dei crediti verso la clientela</b>	<b>16.211</b>	<b>18.569</b>	<b>-12,70%</b>
<i>di cui sofferenze</i>	<i>3.871</i>	<i>4.461</i>	<i>-13,23%</i>

**ALTRE INFORMAZIONI*****Il Patrimonio netto***

Il Patrimonio netto di gruppo ammonta ad €. 33.181 mila.

***Risorse umane***

L'organico è rimasto invariato

L'Amministrazione della Finmolise è stata affidata ad un Consiglio di amministrazione composto da tre membri tra cui è stato nominato un Amministratore delegato.

Un Liquidatore cura la fase liquidatoria della Finmolise Sviluppo e Servizi.

La struttura tecnica ed operativa della Finmolise svolge il service amministrativo alla controllata Finmolise Sviluppo e Servizi.


Risorse umane	2018	2017	Variazione
Dipendenti a fine esercizio	14	14	0,00%
Altro personale a fine esercizio (Amministratori/Liquidatore)	4	4	0,00%

***Eventi successivi alla chiusura del bilancio***

Nessun evento di rilievo.

Campobasso, 27 marzo 2019

Per il Consiglio di amministrazione  
Il Presidente  
Dott.ssa Filomena Iapalucci



## STATO PATRIMONIALE CONSOLIDATO

(IN MIGLIAIA DI EURO)

<i>Voci dell'Attivo</i>	<i>31/12/2018</i>	<i>31/12/2017</i>
10 Cassa e disponibilità liquide	2	7
20 Attività finanziarie valutate al fair value con impatto a conto economico		
a) attività finanziarie detenute per la negoiazione	860	455
c) altre attività finanziarie obbligatoriamente valutate al fair value	203	203
30 Attività finanziarie valutate al fair value con impatto sulla redditività complessiva	8.968	-
40 Attività finanziarie valutate al costo ammortizzato		
a) Crediti verso banche	13.867	17.706
b) Crediti verso clientela	15.930	17.219
70 Partecipazioni		
80 Attività materiali	720	643
90 Attività immateriali	19	11
di cui: avviamento		
100 Attività fiscali	633	749
a) correnti	75	
b) anticipate	558	-
120 Altre attività	973	2.103
<b>TOTALE ATTIVO</b>	<b>42.175</b>	<b>39.096</b>

<i>Voci del Passivo e del Patrimonio netto</i>	<i>31/12/2018</i>	<i>31/12/2017</i>
10 Passività finanziarie valutate al costo ammortizzato		
a) debiti	6.115	3.156
20 Passività finanziarie di negoziazione		
60 Passività fiscali	145	152
a) correnti	106	140
b) differite	39	12
80 Altre passività	2.200	2.242
90 Trattamento di fine rapporto del personale	489	495
100 Fondi per rischi e oneri	44	51
c) altri fondi per rischi e oneri	44	51
110 Capitale	27.500	27.500
140 Sovrapprezzi di emissione	-	-
150 Riserve	5.420	5.366
160 Riserve da valutazione	77	9
170 Utile (Perdita) di esercizio	185	125
<b>TOTALE PASSIVO E PATRIMONIO NETTO</b>	<b>42.175</b>	<b>39.096</b>

# CONTO ECONOMICO CONSOLIDATO

(IN MIGLIAIA DI EURO)

	31/12/2018	31/12/2017
10 Interessi attivi e proventi assimilati	741	733
di cui: interessi attivi calcolati con il metodo dell'interesse effettivo		
20 Interessi passivi e oneri assimilati	-39	-17
<b>30 MARGINE DI INTERESSE</b>	<b>702</b>	<b>716</b>
40 Commissioni attive	870	963
50 Commissioni passive	-23	-37
<b>60 COMMISSIONI NETTE</b>	<b>847</b>	<b>926</b>
80 Risultato netto dell'attività di negoziazione	15	31
100 Utile/perdita da cessione o riacquisto di:		
a) attività finanziarie valutate al costo ammortizzato	92	
110 Risultato netto delle attività e delle passività finanziarie valutate al fair value con impatto a conto economico		
b) altre attività finanziarie obbligatoriamente valutate al fair value	-33	
<b>120 MARGINE DI INTERMEDIAZIONE</b>	<b>1.623</b>	<b>1.673</b>
130 Rettifiche/riprese di valore nette per rischio di credito:		
a) attività finanziarie valutate al costo ammortizzato	69	-44
<b>150 RISULTATO NETTO DELLA GESTIONE FINANZIARIA</b>	<b>69</b>	<b>-44</b>
160 Spese amministrative	-1.309	-1.511
a) spese per il personale	-1.022	-1.030
b) altre spese amministrative	-287	302
170 Accantonamenti netti ai fondi per rischi ed oneri	7	33
180 Rettifiche/riprese di valore nette su attività materiali	-23	-24
190 Rettifiche/riprese di valore nette su attività immateriali	-5	-2
200 Altri proventi e oneri di gestione	14	-64
<b>210 COSTI OPERATIVI</b>	<b>-1.316</b>	<b>-1.568</b>
220 Utili/Perdite delle partecipazioni		0
<b>260 UTILE/PERDITA DELL'ATTIVITA' CORRENTE AL LORDO DELLE IMPOSTE</b>	<b>376</b>	<b>241</b>
270 Imposte sul reddito dell'esercizio dell'operatività corrente	-191	-116
<b>280 UTILE/PERDITA DELL'ATTIVITA' CORRENTE AL NETTO DELLE IMPOSTE</b>	<b>185</b>	<b>125</b>
290 Utile (Perdita) delle attività operative cessate al netto delle imposte		
<b>300 UTILE/PERDITA D'ESERCIZIO</b>	<b>185</b>	<b>125</b>
290 Utile (Perdita) d'esercizio di pertinenza della capogruppo	185	125

## PROSPETTO DELLA REDDITIVITA' CONSOLIDATA COMPLESSIVA

VOCI		31/12/2018	31/12/2017
10	Utile (Perdita d'esercizio)	185	125
	Altre componenti reddituali al netto delle imposte senza rigiro a conto economico		
20	Titoli di capitale designati al fair value con impatto sulla redditività complessiva	64	
70	Piani a benefici definiti	4	-6
130	Totale altri componenti reddituali al netto delle imposte	68	-6
140	Redditività consolidata complessiva di pertinenza della capogruppo	253	119





## PROSPETTO DELLE VARIAZIONI DEL PATRIMONIO NETTO CONSOLIDATO

	Esistenze al 31/12/2017	Modifica saldi apertura	Esistenze al 01/01/2018	Allocazione risultato esercizio precedente		Variazioni dell'esercizio						Redditività consolidata complessiva esercizio 31/12/2018	Patrimonio netto del gruppo al 31/12/2018	Patrimonio netto di terzi al 31/12/2018
				Riserve	Dividendi e altre destinazioni	Variazioni di riserve	Operazioni sul patrimonio netto							
							Emissione nuove azioni	Acquisto azioni proprie	Distribuzione straordinaria dividendi	Variazione strumenti di capitale	Altre variazioni			
Capitale	27.500	0	27.500	0	0	0	0	0	0	0	0	0	27.500	0
Sovrapprezzo emissioni	0	0	0	0	0	0	0	0	0	0	0	0	0	0
Riserve														
a) di utili	4.707	0	4.707	125	0	-60	0	0	0	0	0	0	4.772	0
b) altre	644	15	659	0	0	-12	0	0	0	0	0	0	647	0
Riserve da valutazione	9	0	9	0	0	0	0	0	0	0	0	68	77	0
Strumenti di capitale	0	0	0	0	0	0	0	0	0	0	0	0	0	0
Azioni proprie	0	0	0	0	0	0	0	0	0	0	0	0	0	0
Utile/Perdita di esercizio	125	0	125	-125	0	0	0	0	0	0	0	185	185	0
Patrimonio netto del gruppo	32.985	15	33.000	0	0	-72	0	0	0	0	0	253	33.181	0
Patrimonio netto di terzi	0	0	0	0	0	0	0	0	0	0	0	0	0	0

# RENDICONTO FINANZIARIO CONSOLIDATO

METODO DIRETTO

31/12/2018

31/12/2017

## A. ATTIVITA' OPERATIVA

<b>1. GESTIONE</b>	<b>63</b>	<b>195</b>
- interessi attivi incassati	741	734
- interessi passivi pagati	-39	-18
- dividendi e proventi simili	0	31
- commissioni nette	847	926
- spese per il personale	-1.022	-1.030
- altri costi	-273	-269
- altri ricavi	0	-64
- imposte e tasse	-191	-115
- costi/ricavi relativi alle attività operative al netto dell'effetto fiscale	0	0
<b>2. LIQUIDITA' GENERATA/ASSORBITA DALLE ATTIVITA' FINANZIARIE</b>	<b>-2.856</b>	<b>-842</b>
- attività finanziarie detenute per la negoziazione	-390	-455
- attività finanziarie designate al fair value	0	0
- altre attività obbligatoriamente valutate al fair value	-33	0
- attività finanziarie valutate al fair value con impatto sulla redditività complessiva	-8.876	0
- attività finanziarie valutate al costo ammortizzato	5.197	1.652
- altre attività	1.246	-2.039
<b>3 LIQUIDITA' GENERATA/ASSORBITA DALLE PASSIVITA' FINANZIARIE</b>	<b>3.028</b>	<b>598</b>
- passività finanziarie valutate al costo ammortizzato	2.959	-641
- passività finanziarie di negoziazione	0	0
- passività finanziarie designate al <i>fair value</i>	0	0
- altre passività	69	1.239
<b>LIQUIDITA' NETTA GENERATA/ASSORBITA DALL'ATTIVITA' OPERATIVA</b>	<b>235</b>	<b>-49</b>

## B - ATTIVITA' DI INVESTIMENTO

<b>1. LIQUIDITA' GENERATA DA</b>	<b>0</b>	<b>0</b>
- vendite di partecipazioni	0	0
- dividendi incassati su partecipazioni	0	0
- vendite di attività materiali	0	0
- vendite di attività immateriali	0	0
- vendite di rami d'azienda	0	0
<b>2. LIQUIDITA' ASSORBITA DA</b>	<b>-113</b>	<b>-10</b>
- acquisti di partecipazioni	0	0
- acquisti di attività materiali	-100	0
- acquisti di attività immateriali	-13	1
- acquisti di rami d'azienda	0	-11
<b>LIQUIDITA' NETTA GENERATA/ASSORBITA DALL'ATTIVITA' DI INVESTIMENTO</b>	<b>-113</b>	<b>-10</b>

## C - ATTIVITA' DI PROVVISTA

- emissione/acquisti di azioni proprie	0	0
- emissione/acquisti di strumenti di capitale	0	0
- distribuzione dividendi e altre finalità	-127	58
<b>LIQUIDITA' NETTA GENERATA/ASSORBITA DALL'ATTIVITA' DI PROVVISTA</b>	<b>-127</b>	<b>58</b>
<b>LIQUIDITA' NETTA GENERATA/ASSORBITA NELL'ESERCIZIO</b>	<b>-5</b>	<b>-1</b>

<b>RICONCILIAZIONE</b>	<b>31/12/2018</b>	<b>31/12/2017</b>
Cassa e disponibilità liquide all'inizio dell'esercizio	7	8
Liquidità totale netta generata/assorbita nell'esercizio	-5	-1
Cassa e disponibilità liquide alla chiusura dell'esercizio	2	7

# BILANCIO CONSOLIDATO AL 31 DICEMBRE 2018

## NOTA INTEGRATIVA

### CONTENUTO DEL BILANCIO

Il bilancio consolidato è stato redatto in conformità al Decreto legislativo 18 agosto 2015 n° 136 ed al vigente provvedimento della Banca d'Italia del 22 dicembre 2016 "*Il bilancio degli intermediari IFSR diversi dagli intermediari bancari*" in quanto la società è iscritta nell'Albo ex art. 106 del D.Lgs. 385/93.

Esso è costituito dallo stato patrimoniale consolidato, dal conto economico, dal prospetto delle variazioni del patrimonio netto consolidato, dal rendiconto finanziario consolidato, dalla presente nota integrativa ed è corredato dalla relazione degli amministratori sull'andamento della gestione del gruppo.

Il bilancio della Finmolise Sviluppo e Servizi ha limitato l'esposizione delle informazioni e dei prospetti ai dati strettamente necessari per la rappresentazione di un soggetto in liquidazione. La presente nota integrativa, conseguentemente, recepisce in pari misura detti prospetti ed informazioni.

Il socio unico Regione Molise esercita sulla Finmolise S.p.A. attività di direzione e coordinamento ai sensi e per gli effetti degli articoli 2497 e seguenti del codice civile nonché controllo analogo a quello esercitato sui propri servizi.

La revisione legale è affidata alla società BDO Italia S.p.A.

La presente nota integrativa è costituita da:

PARTE A -	POLITICHE CONTABILI
PARTE B -	INFORMAZIONI SULLO STATO PATRIMONIALE
PARTE C -	INFORMAZIONI SUL CONTO ECONOMICO
PARTE D -	ALTRE INFORMAZIONI

## **PARTE A - POLITICHE CONTABILI**

### **PARTE A.1 - PARTE GENERALE**

#### **Sezione 1 - Dichiarazione di conformità ai principi contabili internazionali**

La presente relazione è stata redatta in conformità ai principi contabili internazionali (IAS/IFRS) emanati dall'International Accounting standard Board e delle relative interpretazioni dell'International Financial Reporting Interpretation Committee, vigenti alla data del 31 dicembre 2008 e omologati dalla Commissione Europea secondo la procedura prevista dal regolamento UE n°. 1606/2002.

#### **Sezione 2 - Principi generali di redazione**

La presente relazione, redatta in migliaia di euro, si fonda sull'applicazione dei seguenti principi generali di redazione dettati dallo IAS 1:

**Continuità aziendale** Attività, passività ed operazioni fuori bilancio sono valutate secondo valori di funzionamento del gruppo, in quanto destinate a durare nel tempo.

Banca d'Italia, Consob ed Isvap, con il documento n° 2 del 6 febbraio 2009 "*Informazioni da fornire nelle relazioni finanziarie e sulla continuità aziendale, sui rischi finanziari, sulle verifiche per riduzione di valore delle attività e sulle incertezze nell'utilizzo di stime*", hanno richiesto agli Amministratori di svolgere valutazioni particolarmente accurate in merito alla sussistenza del presupposto della continuità aziendale, così come previsto dallo IAS 1.

Le condizioni dei mercati finanziari e dell'economia reale e le negative previsioni formulate con riferimento al breve/medio periodo richiedono lo svolgimento di valutazioni accurate in merito alla sussistenza del presupposto della continuità aziendale in quanto la storia di redditività finora prodotta dalla capogruppo Finmolise S.p.A. potrebbe, nell'attuale contesto, non essere più sufficiente.

Esaminati i rischi e le incertezze connessi all'attuale contesto economico, si ritiene ragionevole l'aspettativa Finmolise S.p.A. continuerà ad operare in un futuro prevedibile. La controllata Finmolise Sviluppo e Servizi è in liquidazione volontaria e pertanto, alla chiusura della procedura, cesserà il gruppo.

**Competenza economica** Costi e ricavi vengono rilevati, a prescindere dal momento del loro regolamento monetario, per periodo di maturazione economica e secondo il criterio di correlazione.

**Coerenza di presentazione** Presentazione e classificazione delle voci sono mantenute costanti nel tempo allo scopo di garantire la comparabilità delle informazioni, salvo che la loro variazione sia richiesta da un principio contabile internazionale. Nella presentazione e nella classificazione delle voci sono adottati gli schemi predisposti dalla Banca d'Italia per i bilanci degli intermediari finanziari.

**Aggregazioni di rilevanza** I raggruppamenti significativi di voci con natura o funzione simili sono riportati separatamente. Gli elementi di natura o funzione diversa, se rilevanti, vengono presentati in modo distinto.

**Divieto di compensazione** Attività e passività, costi e ricavi non vengono compensati tra loro, salvo che ciò non sia richiesto o permesso da un principio contabile internazionale o da una interpretazione oppure dagli schemi predisposti dalla Banca d'Italia per i bilanci degli intermediari finanziari.

**Informativa comparativa** Le informazioni comparative dell'esercizio precedente sono contenute per i dati contenuti nei prospetti contabili, a meno che un principio contabile internazionale non prescriva o consentano diversamente. Sono incluse anche informazioni descrittive quando utili per la comprensione dei dati.

### Sezione 3 - Eventi successivi alla data di riferimento del bilancio

Non si sono verificati eventi successivi alla data di riferimento del bilancio che i principi contabili richiedano di menzionare nella nota integrativa.

### Sezione 4 - Altri aspetti

La controllante, nell'ambito dell'attività di servizio per l'attuazione di misure finalizzate a realizzare obiettivi di politica economica regionale, amministra fondi di Enti pubblici per i quali esplica ruoli di tipo istruttorio, di erogazione, di riscossione e di riversamento.

Le operazioni conseguenti sono effettuate in nome proprio ma la gestione dei fondi riveste natura di mero servizio e per il suo espletamento la controllante, che non assume alcun rischio (fatto salvo quello operativo), è remunerata esclusivamente con un compenso forfetario.

Conseguentemente nel bilancio non figurano attività e passività derivanti dalla gestione dei fondi assegnati a seguito dei citati incarichi fiduciari. Tuttavia, qualora si manifestino elementi che determinino l'insorgere di un impegno o di un rischio a carico della controllante, il bilancio tiene conto di tali valutazioni.

### Sezione 5 - Area e metodi di consolidamento

#### 1. Partecipazioni in società controllate in via esclusiva

Denominazione	Sede	Tipo rapporto (1)	Rapporto di partecipazione		Disponibilità voti %
			Impresa partecipante	Quota %	
A. Imprese consolidate integralmente					
1. Finmolise Sviluppo e Servizi Srl in Liquid.	Campobasso	1	Finmolise SpA	100%	100%
B. Imprese consolidate proporzionalmente					
=====	=====	===	=====	==	===

(1) Tipo rapporto: 1 = maggioranza dei diritti di voto nell'assemblea ordinaria  
 2 = influenza dominante nell'assemblea ordinaria  
 3 = accordi con altri soci  
 4 = altre forme di controllo  
 5 = direzione unitaria ex art. 26, comma 1, del D.Lgs 87/92  
 6 = direzione unitaria ex art. 26, comma 2, del D.Lgs 87/92

#### 2. Valutazioni e assunzioni significative per determinare l'area di consolidamento

Il bilancio consolidato è redatto sulla base dei progetti di bilancio predisposti dagli amministratori delle società incluse nell'area di consolidamento per l'approvazione da parte dell'Assemblea dei soci.

Il bilancio consolidato include, secondo il metodo integrale di consolidamento, i bilanci di esercizio della controllante Finanziaria Regionale per lo Sviluppo del Molise Finmolise S.p.A. e della controllata Finmolise Sviluppo e Servizi S.r.l. in liquidazione.

Denominazione	Sede	Patrimonio netto al 31/12/2018	Risultato netto al 31/12/2018	% di partecip. diretta
Finmolise Sviluppo e Servizi S.r.l. in liquid.ne	Campobasso	17.087	-39	100%

Il valore contabile delle partecipazioni nella società consolidata è integralmente eliminato, a fronte dell'assunzione delle attività e delle passività della partecipata, in contropartita della corrispondente frazione di patrimonio netto di pertinenza del gruppo.

I rapporti patrimoniali attivi e passivi, le operazioni fuori bilancio, i proventi e gli oneri, nonché i profitti e le perdite intercorsi tra le società incluse nel consolidamento sono elisi.

Per l'inclusione nel consolidamento il fair value del costo sostenuto per ottenere il controllo è misurato alla data di acquisizione al netto delle rettifiche intervenute per perdite ritenute durevoli.

### 3. Altre informazioni

Non sono presenti interessenze di terzi sulle partecipazioni in società controllate né sono state effettuate restrizioni sul bilancio consolidato.

## Sezione 6 - Applicazione IFRS 9

A far data dal 1° gennaio 2018, il principio contabile IFRS 9 “Strumenti Finanziari” sostituisce lo IAS 39 “Strumenti Finanziari: rilevazione e valutazione”.

L'IFRS 9, con riguardo agli strumenti finanziari, fissa le nuove previsioni in materia di: “Classification and measurement”, “Impairment,” e “General Hedge Accounting”.

### *Classification and measurement*

Sulla base dell'attuale modello di gestione e delle caratteristiche dei flussi di cassa contrattuali:

- le Attività finanziarie disponibili per la vendita (Voce A40) sono state riclassificate negli FVTPL (Fair Value Trough Profit or Loss);
- i Crediti (Voce A60) sono stati riclassificati negli HTC (Hold to Collect);

Per quanto riguarda i crediti, la società detiene un portafoglio di impieghi originati con la finalità di finanziamento di imprese nell'ambito della loro attività. Il business model “Hold to Collect” ha comportato una gestione in sostanziale continuità con quanto operato in vigenza dello IAS 39.

### *Impairment*

Gli aspetti maggiormente interpretativi del principio relativamente alle modalità di calcolo dell'impairment delle attività finanziarie (crediti o titoli), associate al business model “Hold to Collect” (e quindi classificate tra le attività finanziarie valutate al Costo Ammortizzato) sono relativi alla stage allocation degli strumenti finanziari in funzione della determinazione dell'incremento del rischio di credito. Ai fini dell'allocazione delle esposizioni nei diversi stage alla data di prima applicazione del principio, le esposizioni performing sono classificate negli stage 1 e 2, diversamente le esposizioni non performing sono allocate nello stage 3 (esposizioni scadute, inadempienze probabili e sofferenze come definite dalle vigenti disposizioni in materia di Vigilanza).

Ciò premesso si specifica che il modello di stage allocation ai fini della misurazione dell'incremento significativo del rischio di credito, dalla data di prima iscrizione dello strumento finanziario a quella di valutazione, prevede l'utilizzo sia di criteri qualitativi che quantitativi. Più in dettaglio, il passaggio, di uno strumento finanziario, da stage 1 a stage 2 è determinato, a titolo esemplificativo, al verificarsi di una delle seguenti variabili:

- sconfini di controparte >30 giorni;
- concessione di una misura di forbearance;
- variazione della Probability of Default (PD) life time.

### *Stima dell'Expected Credit Loss*

L'IFRS 9 prescrive, con riferimento alle attività finanziarie che non siano impaired al momento dell'acquisto (ovvero all'origine), che la rilevazione di rettifiche su crediti attese sia determinata in base a uno dei seguenti metodi:

- attività classificate a stage 1: commisurandola all'importo della perdita su crediti attesa nei successivi 12 mesi (perdita attesa che risulti da eventi di default sull'attività finanziaria che siano ritenuti possibili entro 12 mesi dalla data del periodo di riferimento). Tale metodo deve essere applicato quando, alla data di bilancio, il rischio di credito non sia incrementato

significativamente rispetto alla rilevazione iniziale oppure sia ritenuto basso ("Low Credit Risk Exemption"); o,

- attività classificate a stage 2 o 3: commisurandola all'importo della perdita su crediti attesa su tutta la vita dello strumento (perdita attesa che risulti da eventi di default sull'attività finanziaria che siano ritenuti possibili lungo l'intera vita dell'attività finanziaria). Tale metodo deve essere applicato in caso sia riscontrato, con riferimento alla singola esposizione, un incremento significativo del rischio di credito dopo la rilevazione iniziale.

## Impatto IFRS9

Il principio generale per la prima applicazione dell'IFRS9 è quello dell'applicazione retrospettiva in base a quanto previsto dallo IAS 8 - Accounting Policies, Changes in Accounting Estimates and Errors che stabilisce che il nuovo standard viene applicato come se il principio fosse sempre stato applicato.

La tabella seguente evidenzia le voci interessate dalle riclassificazioni IFRS9 con importi in migliaia di euro.

VOCI	BILANCIO IAS39 2017	BILANCIO IFRS9 2017	DIFF.
Attività finanziarie valutate al fair value con impatto a conto economico	658	658	0
Attività finanziarie valutate al costo ammortizzato	34.947	34.925	22
Passività finanziarie valutate al costo ammortizzato	3.156	3.156	0
Differenza applicazione IFRS9			22
Incremento Riserve			15
Incremento Imposte differite			7

## PARTE A.2 - PARTE RELATIVA AI PRINCIPALI VOCI DI BILANCIO

### Sezione 1 - Attività finanziarie valutate al fair value con impatto a conto economico

#### **1.1 Criteri di classificazione**

Al portafoglio appartengono le partecipazioni di minoranza destinate alla vendita.

#### **1.2 Criteri di iscrizione e cancellazione**

L'iscrizione e la cancellazione avvengono quando vengono acquisiti, ceduti o persi i relativi diritti e benefici.

#### **1.3 Criteri di valutazione**

Al momento dell'acquisto sono valutati al fair value (prezzo di acquisto), includendo anche eventuali costi e ricavi di transizione attribuibili specificatamente ai diritti acquistati. Successivamente vengono valutati al fair value.

Il fair value delle partecipazioni di minoranza non quotate viene stimato sulla base di metodologie mutuata dalle tecniche di valutazione d'azienda e ritenute più idonee per il tipo di attività svolta dall'azienda partecipata. Queste partecipazioni sono, tuttavia, valutate al costo qualora il fair value non possa essere stimato in maniera affidabile.

Sono assoggettati ad impairment test i titoli i cui emittenti versino in situazioni di deterioramento della loro solvibilità: le perdite da impairment sono pari alla differenza tra il valore contabile ed il loro fair value corrente; eventuali, successive riprese di valore non eccedono l'ammontare delle perdite da impairment in precedenza registrate.

#### **1.4 Criteri di rilevazione delle componenti reddituali**

I dividendi dei titoli vengono allocati nella voce "dividendi e proventi assimilati"

Gli utili e le perdite da negoziazione vengono allocati nella voce “utile/perdita da cessione o riacquisto di attività finanziarie disponibili per la vendita”. Le plusvalenze e le minusvalenze da valutazione al fair value sono attribuite al patrimonio netto (“riserve da valutazione”) e trasferite al conto economico soltanto con la loro realizzazione mediante la vendita oppure a seguito della registrazione di perdite da impairment.

Le perdite da impairment su titoli di capitale vengono allocate nella voce “rettifiche di valore nette per deterioramento di attività finanziarie disponibili per la vendita” mentre eventuali riprese di valore da fair value sono imputate direttamente a patrimonio netto (“riserve da valutazione”).

## **Sezione 2 - Attività finanziarie valutate al fair value con impatto sulla redditività complessiva**

### ***2.1 Criteri di classificazione***

Al portafoglio appartengono le attività finanziarie che sono detenute con finalità remunerazione della liquidità (Held to collect and sales (HCS)) gestite con una strategia rivolta ottenere un flusso di interessi. Con questo modello di business sono anche consentite frequenti vendite.

La voce, nel caso specifico, accoglie unicamente titoli dello stato italiano.

### ***2.2 Criteri di iscrizione e cancellazione***

L'iscrizione e la cancellazione avvengono alle date di regolamento delle operazioni di compra-vendita.

### ***2.3 Criteri di valutazione***

Sono rilevate ai *fair value*, normalmente pari al corrispettivo pagato all'acquisto, senza considerare gli oneri o i proventi di transazione direttamente attribuibili che sono rilevati al conto economico.

Successivamente alla rilevazione iniziale sono valutate al fair value con l'imputazione delle relative variazioni al patrimonio al netto degli effetti fiscali.

Per la determinazione del fair value vengono utilizzate le quotazioni di mercato alla data di chiusura dell'esercizio.

### ***2.4 Criteri di rilevazione delle componenti reddituali***

Le componenti positive di reddito rappresentate dagli interessi attivi sono iscritte per competenza nella pertinente voce di conto economico (Voce 10 Interessi attivi e proventi assimilati).

Gli utili e le perdite da cessione sono classificati nella la voce 100 Utile/perdita da cessione/riacquisto di attività finanziarie valutate al fair value con impatto sulla redditività complessiva.

## **Sezione 3 - Attività finanziarie valutate al costo ammortizzato**

### ***3.1 Criteri di classificazione***

Il portafoglio crediti include i crediti per cassa, di qualunque forma tecnica, verso banche e verso clientela. Tra i crediti per cassa rientrano quelli derivanti dall'attività di factoring costituiti dai crediti originati per anticipazioni. Gli interessi di mora sono rilevati in bilancio al momento del loro incasso.

### ***3.2 Criteri di iscrizione e cancellazione***

I crediti sono allocati nel presente portafoglio all'atto dell'erogazione e non possono formare oggetto di successivi trasferimenti in altri portafogli né strumenti finanziari di altri portafogli sono trasferibili nel portafoglio crediti. La cancellazione è determinata dall'incasso ovvero dalla deliberazione di perdite definitive.

Non figurano in questa sezione i crediti erogati a valere su fondi amministrati per conto di enti pubblici la cui gestione è remunerata esclusivamente con un compenso forfetario e che rivestono, pertanto, natura di mero servizio.

### ***3.3 Criteri di valutazione***

Al momento dell'erogazione i crediti sono contabilizzati al fair value (che corrisponde all'importo erogato).

Successivamente le valutazioni si basano sul principio del costo ammortizzato, sottoponendo i crediti ad impairment test se ricorrono evidenze sintomatiche di deterioramento della solvibilità dei debitori.

Con riguardo ai crediti l'impairment test si articola in due fasi:



- 1) le valutazioni individuali, finalizzate alla individuazione dei singoli crediti deteriorati (impaired) ed alla determinazione delle relative perdite di valore;
- 2) le valutazioni collettive, finalizzate alla individuazione di crediti vivi ed alla determinazione forfetaria delle perdite in esse latenti determinate secondo il modello delle "incurred losses" dei portafogli impaired (deteriorati).

In base ai criteri dettati dalla Banca d'Italia le categorie di deterioramento dei crediti oggetto delle valutazioni individuali sono rappresentati da:

- 1) crediti in sofferenza;
- 2) inadempienze probabili;
- 3) esposizioni scadute e/o sconfinanti deteriorate
- 4) esposizioni oggetto di concessioni;

Le perdite di valore attribuibili a ciascun credito deteriorato sono date dalla differenza tra il loro valore recuperabile e il relativo costo ammortizzato. Il valore recuperabile corrisponde al valore attuale dei flussi di cassa attesi per capitale ed interessi di ciascun credito computato sulla scorta:

- a) del valore dei flussi di cassa contrattuali al netto delle perdite attese, stimate tenendo conto sia della specifica capacità del debitore di assolvere le obbligazioni assunte sia del valore realizzabile dei beni locati nonché delle eventuali garanzie personali e reali assunte;
- b) del tempo atteso di recupero, stimato anche in base alle procedure in atto per il recupero del credito;
- c) del tasso interno di rendimento.

L'impairment individuale dei crediti ha riguardato le suesposte seguenti categorie ed è stato effettuato, in maniera conforme a quanto richiesto dal principio contabile IAS 39, attualizzando i valori di presumibile realizzo dei crediti stessi in relazione ai tempi attesi di recupero.

In particolare sono stati utilizzati i seguenti parametri di calcolo:

- a) previsioni di recupero effettuate dal gestore delle posizioni;
- b) tempi attesi di recupero stimati sul base storico-statistica;
- c) tassi di attualizzazione rappresentati dai tassi contrattuali;

Con riferimento alle valutazioni collettive di crediti in bonis la selezione dei portafogli omogenei dei crediti vivi che presentano sintomi apprezzabili di scadimento qualitativo dei debitori (portafoglio impaired o deteriorati) si ha in presenza di incrementi della relativa "proxi-PD" (parametro che approssima la probabilità media di default dei vari portafogli omogenei):

Per effettuare le valutazioni collettive sui crediti in bonis si è proceduto:

- a) a segmentare il portafoglio crediti in bonis sulla base delle caratteristiche socio-economiche e dei rischi dei soggetti affidati;
- b) stimare su base statistica la probabilità di passaggio ad inadempienza/sofferenza (c.d. tassi di default) delle posizioni in bonis utilizzando le informazioni storiche relativi ai crediti della Finmolise;
- c) determinare i tassi di perdita in caso di insolvenza su base storico-statistica, utilizzando un archivio di posizioni in default (sofferenze ed inadempienze);
- d) a determinare i coefficienti di svalutazione per i singoli segmenti del complessivo portafoglio crediti in bonis.

Eventuali, successive riprese di valore non eccedono l'ammontare delle svalutazioni da impairment individuale e collettivo in precedenza registrate.

### **3.4 Criteri di rilevazione delle componenti reddituali**

L'allocazione delle componenti reddituali nelle pertinenti voci di conto economico avviene sulla base di quanto riportato di seguito:

- a) gli interessi attivi dei crediti vengono allocati nella voce "interessi attivi e proventi assimilati";
- b) le perdite da impairment e le riprese di valore dei crediti vengono allocate nella voce "rettifiche di valore nette per deterioramento di crediti".

Nota:

I crediti concessi dalla Finmolise per la misura Microcredito Progress Microfinance sono assunti a fronte di specifico provvedimento dell'azionista unico il quale ha dotato la società di risorse di cofinanziamento iscritte nei debiti. Le eventuali perdite abbattano il debito e, quale diretta conseguenza, queste sono imputate al conto economico solo quando il rischio resta effettivamente a carico della società (ammontare delle perdite che eccede il valore del debito).

## **Sezione 4 - Partecipazioni**

### **4.1 Criteri di classificazione**

Sono controllate quelle società nelle quali:

- a) si possiede, direttamente o indirettamente attraverso le proprie controllate, più della metà dei diritti di voto, tranne i casi in cui sia dimostrabile che tale possesso non costituisce controllo;
- b) si possiede la metà o una quota minore dei voti esercitabili in assemblea e si ha il controllo di più della metà dei voti in virtù di accordo con altri investitori e/o il potere di esercitare le politiche finanziarie ed operative dell'entità in virtù di clausole statutarie o contrattuali e comunque altri poteri rilevanti.

### **4.2 Criteri di iscrizione e cancellazione**

Le predette attività sono iscritte al costo di acquisizione. Esse vengono cancellate quando vengono cedute trasferendo sostanzialmente i rischi ed i benefici connessi ovvero quando scadono i diritti contrattuali.

### **4.3 Criteri di valutazione**

Se esistono evidenze che il valore di una partecipazione possa aver subito una riduzione, si procede alla stima del valore recuperabile. Qualora il valore di recupero risulti inferiore al valore contabile, la relativa differenza è rilevata a conto economico. Qualora i motivi della perdita di valore siano rimossi a seguito di un evento verificatosi successivamente alla rilevazione della riduzione di valore, vengono effettuate riprese di valore con imputazione al conto economico.

### **4.4 Criteri di rilevazione delle componenti reddituali**

L'allocazione delle componenti reddituali nelle pertinenti voci di conto economico viene così effettuata:

- a) i dividendi nella voce "dividendi e proventi assimilati";
- b) le stime di valore nella voce "utili/perdite delle partecipazioni".

## **Sezione 5 - Attività materiali**

### **5.1 Criteri di classificazione**

Il portafoglio delle attività materiali include sia beni di uso funzionale (immobili strumentali, impianti, macchinari, arredi, ecc.) sia immobili detenuti a scopo di investimento. Tali immobili si riferiscono a beni costituenti quota parte di un fabbricato per cui la società non possiede anche il terreno sottostante. Sono compresi anche i beni disponibili da locazione finanziaria a seguito di risoluzioni contrattuali o di mancato esercizio dell'opzione di riscatto.

### **5.2 Criteri di iscrizione e cancellazione**

Le predette attività sono iscritte al costo di acquisto, comprensivo degli oneri accessori ed aumentati delle spese successive sostenute per accrescere il valore o la capacità produttiva iniziale. Esse vengono cancellate dal bilancio all'atto della loro cessione o quando hanno esaurito integralmente la loro funzionalità economica.

### **5.3 Criteri di valutazione**

Le attività materiali di durata limitata vengono valutate secondo il principio del costo ammortizzato. Gli ammortamenti sono di durata pari alla vita utile dei beni da ammortizzare e sono basati sul metodo a quote costanti. Ai fini della determinazione dell'ammortamento, dal valore contabile degli immobili è stato scorporato il valore dei terreni sottostanti in quanto beni di durata illimitata da non ammortizzare. Se ricorrono evidenze sintomatiche dell'esistenza di perdite durevoli, le attività materiali sono sottoposte ad impairment test, registrando le eventuali perdite di valore; successive eventuali riprese di valore non eccedono l'ammontare delle perdite da impairment in precedenza registrate.

### **5.4 Criteri di rilevazione delle componenti reddituali**

L'allocazione delle componenti reddituali nelle pertinenti voci di conto economico viene così effettuata:

- a) Gli ammortamenti periodici, le perdite durature di valore e le riprese di valore nella voce "rettifiche di valore nette su attività materiali";

- b) I profitti e le perdite derivanti dalle operazioni di cessione nella voce “utili/perdite da cessione di investimenti”.

## **Sezione 6 - Attività immateriali**

### ***6.1 Criteri di classificazione***

Il portafoglio delle attività immateriali include i fattori intangibili di produzione ad utilità pluriennale rappresentati in particolare da software.

### ***6.2 Criteri di iscrizione e cancellazione***

Le attività immateriali sono iscritte al costo di acquisto, comprensivo degli oneri accessori ed aumentati delle spese successive sostenute per accrescerne il valore o la capacità produttiva iniziale. La cancellazione avviene quando hanno esaurito la loro funzionalità economica.

### ***6.3 Criteri di valutazione***

Le attività immateriali di durata limitata vengono valutate secondo il principio del costo ammortizzato. Gli ammortamenti sono di durata pari alla vita utile dei beni da ammortizzare e sono basati sul metodo a quote costanti.

Se ricorrono evidenze sintomatiche dell'esistenza di perdite durevoli, le attività immateriali sono sottoposte ad impairment test, registrando le eventuali perdite di valore; successive eventuali riprese di valore non eccedono l'ammontare delle perdite da impairment in precedenza registrate.

### ***6.4 Criteri di rilevazione delle componenti reddituali***

L'allocazione delle componenti reddituali nelle pertinenti voci di conto economico viene così effettuata:

- a) Gli ammortamenti periodici, le perdite durature di valore e le riprese di valore nella voce “rettifiche di valore nette su attività immateriali”.

## **Sezione 7 - Fiscalità corrente e differita**

### ***7.1 Criteri di classificazione***

Le poste della fiscalità corrente includono eccedenze di pagamenti e debiti da assolvere per imposte sul reddito di competenza del periodo. Le poste della fiscalità differita rappresentano, invece, imposte sul reddito recuperabili in periodi futuri in connessione con differenze temporanee deducibili e imposte sul reddito pagabili in periodi futuri come conseguenza di differenze temporanee tassabili.

### ***7.2 Criteri di iscrizione e cancellazione***

Le attività fiscali differite formano oggetto di rilevazione, conformemente al “balance sheet liability”, a condizione che vi sia capienza di assorbimento delle differenze temporanee deducibili da parte dei redditi imponibili futuri, mentre le passività fiscali differite sono di regola sempre contabilizzate.

Attività e fiscalità differite vengono compensate nei casi in cui riferite al medesimo tributo e scadenti nel medesimo periodo.

Il bilancio non accoglie imposte per le quali non è determinabile il periodo c.d. di “inversione”. Non sono rilevate passività derivanti da accantonamenti alle riserve in sospensione d'imposta, in quanto è ragionevole ritenere che non saranno effettuate d'iniziativa operazioni che ne comportino la tassazione.

### ***7.3 Criteri di valutazione***

Le aliquote utilizzate per la fiscalità differita sono quelle stabilite dalle norme tributarie vigenti (27,5% Ires e 5,72% Irap) attese nei periodi di “inversione”.

In occasione di ogni bilancio le attività e le passività iscritte in precedenti esercizi per le imposte in esame sono valutate sia alla luce di eventuali modifiche intervenute nelle norme o nelle aliquote, sia delle mutate capacità di recupero della società.

### ***7.4 Criteri di rilevazione delle componenti reddituali***

Attività e passività fiscali sono imputate al conto economico (voce “imposte sul reddito dell'esercizio dell'operatività corrente”), salvo quando esse derivino da operazioni i cui effetti vanno attribuiti direttamente al patrimonio netto.

## **Sezione 8 - Fondi per rischi ed oneri**

### ***8.1 Criteri di classificazione***

I fondi rischi e oneri esprimono passività certe o probabili di cui sia incerto l'ammontare o il tempo dell'assolvimento.

### ***8.2 Criteri di iscrizione e cancellazione***

Le passività sono rilevate al sorgere dell'obbligazione per essere successivamente trasferite alle passività quando perdono i requisiti di incertezza del tempo e/o dell'ammontare.

### ***8.3 Criteri di valutazione***

I fondi rischi ed oneri sono iscritti secondo il prudente valore di stima della passività potenziale.

### ***8.4 Criteri di rilevazione delle componenti reddituali***

Gli accantonamenti e gli utilizzi per rischi ed oneri sono rilevati nella voce "accantonamenti netti ai fondi rischi e oneri".

## **Sezione 9 - Passività finanziarie valutate al costo ammortizzato**

### ***9.1 Criteri di classificazione***

La voce accoglie le passività finanziarie di debito che costituiscono gli strumenti di raccolta.

### ***9.2 Criteri di iscrizione e cancellazione***

I debiti sono allocati nel presente raggruppamento alla ricezione delle somme raccolte e non possono formare oggetto di successivi trasferimenti in altri portafogli. Le passività finanziarie sono cancellate quando estinte.

### ***9.3 Criteri di valutazione***

Le passività finanziarie sono contabilizzate al fair value (che corrisponde al valore raccolto), includendo anche eventuali costi e ricavi di transizione anticipati ed attribuiti specificatamente a ciascuna passività. Successivamente le valutazioni si basano sul principio del costo ammortizzato.

### ***9.4 Criteri di rilevazione delle componenti reddituali***

L'allocazione delle componenti reddituali nelle pertinenti voci di conto economico viene effettuata nella voce "interessi passivi e oneri assimilati".

## **Sezione 10 - Trattamento di fine rapporto del personale**

### ***10.1 Criteri di classificazione***

La voce comprende il valore attuariale dell'obbligazione relativi a benefici definiti che verranno riconosciuti ai dipendenti in forza alla data di bilancio al momento in cui questi lasceranno l'azienda.

### ***10.2 Criteri di iscrizione e cancellazione***

Il trattamento è iscritto sulla scorta della determinazione del valore dell'obbligazione sulla base di ipotesi attuariali ed il debito può essere estinto solo dopo che i dipendenti hanno prestato l'attività lavorativa relativa.

### ***10.3 Criteri di valutazione***

La valutazione attuariale è realizzata in base alla metodologia dei "benefici maturati" mediante il "Projected Unit Credit Method" che si sostanzia in valutazioni che esprimono il valore attuale medio delle obbligazioni pensionistiche maturate in base al servizio che il lavoratore ha prestato proiettando, però, le retribuzioni.

### ***10.4 Criteri di rilevazione delle componenti reddituali***

Gli utile e le perdite attuariali sono contabilizzati nel patrimonio netto in ossequio al principio IAS 19R.

## **Sezione 11 - Garanzie prestate**

### **11.1 Criteri di classificazione**

Il portafoglio comprende gli impegni assunti nei confronti delle imprese e delle banche per garanzie sussidiarie e a prima richiesta. La voce non è presente nello schema di bilancio e trova evidenza nella Nota integrativa parte D Altre informazioni - Sezione 1 lettera D Garanzie ed impegni.

### **11.2 Criteri di iscrizione e cancellazione**

Sono iscritte all'atto dell'erogazione del finanziamento bancario quando il creditore acquisisce il diritto alla garanzia.

La cancellazione avviene quando scadono i diritti contrattuali sui flussi finanziari da essi derivanti ovvero quando, a seguito di escussione, i diritti maturati verso il garantito sono iscritti nei crediti verso la clientela.

Non figurano in questa sezione le garanzie prestate a valere su fondi amministrati per conto di enti pubblici la cui gestione è remunerata esclusivamente con un compenso forfetario e che rivestono, pertanto, natura di mero servizio.

### **11.3 Criteri di valutazione**

La rilevazione è inizialmente contabilizzata al fair value (per la parte di finanziamento garantito) che, normalmente, corrisponde all'importo perfezionato in sede di erogazione da parte delle banche comprensivo dei costi di transazione e delle commissioni direttamente imputabili. Le riduzioni successive sono effettuate utilizzando le informazioni assunte presso le banche garantite o, in assenza, sulla scorta dei piani di rientro originari trascorsi almeno 60 giorni dalle scadenze naturali.

L'impairment test si articola in due fasi:

- le valutazioni individuali, finalizzate alla individuazione delle singole esposizioni deteriorate (impaired) ed alla determinazione delle relative perdite di valore;
- le valutazioni collettive, finalizzate alla individuazione delle esposizioni vive ed alla determinazione forfetaria delle perdite in esse latenti determinate secondo il modello delle "incurred losses" dei portafogli impaired (deteriorati).

Le esposizioni deteriorate oggetto delle valutazioni individuali sono rappresentate da crediti in sofferenza, inadempienze probabili, esposizioni scadute e/o sconfinanti deteriorate, esposizioni oggetto di concessioni.

Le perdite di valore attribuibili a ciascun credito deteriorato sono date dalla differenza tra il loro valore recuperabile e il relativo costo ammortizzato. Il valore recuperabile corrisponde al valore attuale dei flussi di cassa attesi per capitale ed interessi di ciascun credito computato sulla scorta:

- del valore dei flussi di cassa contrattuali al netto delle perdite attese, stimate tenendo conto sia della specifica capacità del debitore di assolvere le obbligazioni assunte sia delle eventuali garanzie personali e reali assunte;
- del tempo atteso di recupero, stimato anche in base alle procedure in atto per il recupero del credito;

L'impairment individuale dei crediti riguarda le esposizioni deteriorate ed è stato effettuato, in maniera conforme a quanto richiesto dal principio contabile IAS 39, attualizzando i valori di presumibile realizzo dei crediti stessi in relazione ai tempi attesi di recupero.

In particolare sono stati utilizzati i seguenti parametri di calcolo:

- a) previsioni di recupero effettuate dal gestore delle posizioni;
- b) tempi attesi di recupero stimati sul base storico-statistica;
- c) tassi di attualizzazione rappresentati dai tassi contrattuali;

Con riferimento alle valutazioni collettive la selezione dei portafogli omogenei dei crediti vivi che presentano sintomi apprezzabili di scadimento qualitativo dei debitori (portafoglio impaired o deteriorati) si ha in presenza di incrementi della relativa "proxi-PD" (parametro che approssima la probabilità media di default dei vari portafogli omogenei):

Per effettuare le valutazioni collettive sui crediti in bonis si procede:

- a) a segmentare il portafoglio esposizioni in bonis sulla base delle caratteristiche socio-economiche e dei rischi dei soggetti affidati;
- b) stimare su base statistica la probabilità di passaggio ad inadempienze/sofferenza (c.d. tassi di default) delle posizioni in bonis utilizzando le informazioni storiche;
- c) determinare i tassi di perdita in caso di insolvenza su base storico-statistica, utilizzando un archivio di posizioni in default (sofferenze ed inadempienze probabili);

- d) a determinare i coefficienti di svalutazione per i singoli segmenti del complessivo portafoglio esposizioni in bonis.

Eventuali, successive riprese di valore non eccedono l'ammontare delle svalutazioni da impairment individuale e collettivo in precedenza registrate.

#### **11.4 Criteri di rilevazione delle componenti reddituali**

L'allocazione delle componenti reddituali nelle pertinenti voci di conto economico avviene sulla base di quanto riportato di seguito:

- a) le commissioni, quando dovute, sono allocate nella voce "Commissioni attive";
- b) le perdite da impairment e le riprese di valore dei crediti vengono allocate nella voce "rettifiche/riprese di valore nette per deterioramento di altre operazioni finanziarie" salvo che le stesse trovino copertura in specifiche dotazioni regionali.

Nota:

Le garanzie concesse dalla Finmolise sono assunte a fronte di specifico provvedimento dell'azionista unico il quale ha dotato la società di apposite risorse finanziarie iscritte nelle passività subordinate. Le eventuali perdite riducono tale debito e, quale diretta conseguenza, queste sono imputate al conto economico solo quando il rischio resta effettivamente a carico della società (ammontare delle perdite che eccede il valore della passività subordinata).

### **Sezione 12 - Altre informazioni**

La parte D "Altre informazioni" della presente nota integrativa è riferita ai dati della capogruppo Finmolise S.p.A. intermediario finanziario.

### **A.3 - INFORMATIVA SUI TRASFERIMENTI TRA PORTAFOGLI DI ATTIVITA' FINANZIARIE**

La Finmolise non ha effettuato riclassifiche di attività finanziarie quali quelle previste dallo IAS 39 di cui ai paragrafi 50B, 50D e 50E.

### **PARTE A.4 - INFORMATIVA SUL FAIR VALUE**

#### ***Informativa di natura qualitativa***

##### ***A.4.1. Livelli di fair value 2 e 3 - Tecniche di valutazione ed input utilizzati***

Il fair value di uno strumento finanziario al momento della misurazione iniziale è normalmente il prezzo della transazione, cioè il corrispettivo pagato o incassato. Tuttavia, se parte del corrispettivo pagato o incassato è attribuibile ad elementi diversi dallo strumento finanziario, il fair value dello strumento è stimato utilizzando una tecnica di valutazione.

L'esistenza di quotazioni ufficiali in un mercato attivo è la prova migliore del fair value e, quando esistono, sono utilizzate per valutare l'attività o la passività finanziaria. Uno strumento finanziario è considerato quotato in un mercato attivo se i prezzi quotati sono prontamente e regolarmente disponibili in un listino e tali prezzi rappresentano operazioni di mercato effettive che avvengono regolarmente in normali contrattazioni. Se la quotazione ufficiale in un mercato attivo non esiste per uno strumento finanziario nel suo complesso, ma esistono mercati attivi per le parti che lo compongono, il fair value è determinato sulla base dei pertinenti prezzi di mercato per le parti che lo compongono. Se il mercato di uno strumento finanziario non è attivo, il fair value viene determinato utilizzando metodi di stima e modelli valutativi che tengono conto di tutti i fattori di rischio correlati agli strumenti e che sono basati su dati rilevabili sul mercato quali: metodi basati sulla valutazione di strumenti quotati che presentano analoghe caratteristiche, valori attuali dei flussi di cassa attesi, modelli interni o tecniche di valutazione generalmente utilizzati nella pratica finanziaria, valori rilevati in recenti transazioni comparabili.

Il fair value di uno strumento finanziario si basa sui seguenti fattori, laddove significativi: il valore temporale del denaro, cioè l'interesse al tasso base privo di rischio; il rischio di credito; i tassi di cambio delle valute estere; i prezzi dei beni; prezzi di strumenti rappresentativi di capitale; la dimensione delle variazioni future nel prezzo di uno strumento finanziario, cioè la volatilità di quest'ultimo; il rischio di rimborso anticipato e di riscatto; i costi di servizio di un'attività o di una passività finanziari.



**A.4.2. Processi e sensibilità delle valutazioni**

Nel caso di società non quotate, gli input utilizzati per la stima risultano soggettivi e difficilmente verificabili sul mercato. Ciò fa sì che l'utilizzo di questi modelli valutativi porti alla determinazione di una pluralità di possibili fair value.

La base informativa, ovvero gli input utilizzati per la determinazione del fair value, costituiscono, assieme all'analisi fondamentale, la condizione necessaria per tradurre i modelli assoluti (metodo reddituale, metodo finanziario, metodo misto patrimoniale-reddituale) e i multipli in valutazioni efficaci, cioè affidabili e dimostrabili.

Qualora la variabilità nell'intervallo dei possibili fair value risulti elevata e la correttezza delle diverse stime non possa essere comprovata, è necessario valutare lo strumento al costo poiché il relativo fair value non può essere considerato affidabile (IAS 39 AG 81).

Per le attività e passività appartenenti al livello 3 sono stati utilizzati input non osservabili.

**A.4.5 - Gerarchia del fair value**

La Finmolise detiene unicamente attività e passività per le quali il fair value viene calcolato sulla base di tecniche di valutazione che prendono a riferimento parametri non osservabili sul mercato. Non si verificano, pertanto, trasferimenti fra i diversi livelli di gerarchia.

**A.4.4. Altre informazioni**

Il fair value (valore equo) è il corrispettivo al quale un'attività (o una passività) potrebbe essere scambiata in una transazione libera tra controparti consapevoli e indipendenti.

Il fair value di una passività finanziaria che sia esigibile (ad esempio un deposito a vista) non può essere inferiore all'importo esigibile a richiesta, attualizzato dalla prima data in cui ne potrebbe essere richiesto il pagamento.

**Informativa di natura quantitativa****A.4.5 - Gerarchia del fair value**

<b>A.4.5.1. Attività e passività valutate al fair value su base ricorrente: ripartizione per livelli di fair value</b>						
Attività / passività misurate al fair value	2018			2017		
	Livello 1	Livello 2	Livello 3	Livello 1	Livello 2	Livello 3
1 Attività finanziarie valutate al fair value con impatto a conto economico						
a) Attività finanziarie detenute per la negoziazione	860			455		
b) Attività finanziarie valutate al fair value						
c) Altre attività finanziarie obbligatoriamente valutate al fair value			203			203
2 Attività finanziarie valutate al fair value con impatto sulla redditività complessiva	8.968					
3 Derivati di copertura						
4 Attività materiali			439			299
5 Attività immateriali						
<b>Totale</b>	<b>9.828</b>		<b>642</b>			<b>502</b>
1 Passività finanziarie detenute per la negoziazione						
2 Passività finanziarie designate al fair value						
3 Derivati di copertura						
<b>Totali</b>						

**Legenda:**

L1 = Livello 1: fair value di uno strumento finanziario quotato in un mercato attivo;  
L2 = Livello 2: fair value misurato sulla base di tecniche di valutazione che prendono a riferimento parametri osservabili sul mercato, diversi dalle quotazioni dello strumento finanziario;  
L3 = Livello 3: fair value calcolato sulla base di tecniche di valutazione che prendono a riferimento parametri non osservabili sul mercato.

**A.4.5.2. Variazioni annue delle attività valutate al fair value su base ricorrente (livello 3)**

	Attività finanziarie valutate al fair value con impatto a conto economico				Attività finanziarie valutate al fair value con impatto sulla redditività complessiva	Derivati di copertura	Attività materiali	Attività immateriali
	Totale	di cui: a) attività finanziarie detenute per la negoziazione	di cui: b) attività finanziarie designate al fair value	di cui: c) altre attività finanziarie obbligatoriamente valutate al fair value				
<b>1 Esistenze iniziali</b>	547			203			344	
<b>2. Aumenti</b>							95	
2.1 Acquisti								
2.2 Profitti imputati a:								
2.2.1 Conto economico								
- di cui: plusvalenze								
2.2.2 Patrimonio netto								
2.3 Trasferimenti da altri livelli								
2.4 Altre variazioni in aumento								
<b>3. Diminuzioni</b>								
3.1 Vendite								
3.2 Rimborsi								
3.3 Perdite imputate a:								
3.3.1. Conto economico								
- di cui: minusvalenze								
3.3.2. Patrimonio netto								
3.4 Trasferimenti ad altri livelli								
3.5 Altre variazioni in diminuzione								
<b>4 Rimanenze finali</b>	642			203			439	0

**A.4.5.3. Variazioni annue delle passività valutate al fair value su base ricorrente (livello 3)**

Nessuna informazione

**A.4.5.4. Attività e passività non valutate al fair value o valutate al fair value su base non ricorrente: ripartizione per livelli di fair value.**

Attività/Passività non misurate al fair value o valutate al fair value su base non ricorrente	2018				2017			
	VB	L1	L2	L3	VB	L1	L2	L3
1 Attività finanziarie valutate al costo ammortizzato	29.798			29.796	18.826			18.826
2 Attività materiali detenute a scopo di investimento	29			147	32			147
3 Attività non correnti e gruppi di attività in via di dismissione								
<b>Totale</b>	29.827			29.943	18.858			18.973
1 Passività finanziarie valutate al costo ammortizzato	6.115			6.115	2.941			2.941
2 Passività associate ad attività in via di dismissione								
<b>Totale</b>	6.115			6.115	2.941		0	2.941

**PARTE A.5 - INFORMATIVA SUL C.D. "DAY ONE PROFIT/LOSS"**

Il valore di iscrizione in bilancio degli strumenti finanziari è pari al loro fair value alla medesima data.

E' iscritta a conto economico, nelle voci di pertinenza, l'eventuale differenza rispetto all'importo incassato o corrisposto. I modelli valutativi utilizzati assicurano che tale ammontare non rivenga da parametri valutativi non osservabili.



## **PARTE B - INFORMAZIONI SULLO STATO PATRIMONIALE**

### **ATTIVO**

#### **Sezione 1 - Cassa e disponibilità liquide - Voce 10**

<i>1.1 Composizione della voce 10 - "Cassa e disponibilità liquide"</i>		
Voci/Valori	2018	2017
Contanti	2	1
Assegni e vaglia	0	0
Altri valori	0	6
Totali	2	7

#### **Sezione 2 - Attività finanziarie valutate al fair value con impatto a conto economico - Voce 20**

<i>2.1 Attività finanziarie detenute per la negoziazione: composizione merceologica</i>						
Voci/Valori	Totale 2018			Totale 2017		
	Livello 1	Livello 2	Livello 3	Livello 1	Livello 2	Livello 3
A Attività per cassa						
1 Titoli di debito						
1.1 Titoli strutturati						
1.2 Altri titoli di debito	860			455		
2 Titoli di capitale e quote di OICR						
3 Finanziamenti						
Totale A	860	0	0	455	0	0

Non sono detenuti strumenti finanziari derivati e, conseguentemente, non sono riportate tabelle o parti di esse riferite a tale casistica.

2.3 Attività finanziarie detenute per la negoziazione: composizione per debitori/emittenti/controparti		
Voci/Valori	2018	2017
A Attività per cassa		
1 Titoli di debito		
a) Amministrazioni pubbliche	860	455
b) Banche		
c) Altre società finanziarie <i>di cui: imprese di assicurazione</i>		
d) Società non finanziarie		
2 Titoli di capitale		
a) Banche		
d) Altre società finanziarie <i>di cui: imprese di assicurazione</i>		
c) Società non finanziarie		
d) Altri emittenti		
3 Quote di O.I.C.R.		
4 Finanziamenti		
a) Amministrazioni pubbliche		
b) Banche		
c) Altre società finanziarie <i>di cui: imprese di assicurazione</i>		
d) Società non finanziarie		
e) Famiglie		
Totale	860	455

Non sono detenute attività finanziarie designate al fair value e, conseguentemente, non sono riportate tabelle o parti di esse riferite a tale casistica.

2.6 Altre attività finanziarie obbligatoriamente valutate al fair value: composizione merceologica						
Voci/Valori	Totale 2018			Totale 2017		
	Livello 1	Livello 2	Livello 3	Livello 1	Livello 2	Livello 3
1 Titoli di debito						
1.1 Titoli strutturati						
1.2 Altri titoli di debito						
2 Titoli di capitale			203			203
3 Quote di O.I.C.R.						
4 Finanziamenti						
4.1 Pronti contro termine						
4.2 Altri						
Totale			203			203

<i>2.7 Altre attività finanziarie obbligatoriamente valutate al fair value: composizione per debitori/emittenti</i>		
Voci/Valori	2018	2017
<b>1 Titoli di capitale</b>	203	203
di cui: banche		
di cui: altre società finanziarie		
di cui: società non finanziarie	203	203
<b>2 Titoli di debito</b>		
a) Amministrazioni pubbliche		
b) Banche		
c) Altre società finanziarie		
di cui: imprese di assicurazione		
d) Società non finanziarie		
<b>3 Quote di O.I.C.R.</b>		
<b>4 Finanziamenti</b>		
a) Amministrazioni pubbliche		
b) Banche		
c) Altre società finanziarie		
di cui: imprese di assicurazione		
d) Società non finanziarie		
e) Famiglie		
<b>Totale</b>	<b>203</b>	<b>203</b>

***Sezione 3 - Attività finanziarie valutate al fair value con impatto sulla redditività complessiva - Voce 30***

<i>3.1 Attività finanziarie valutate al fair value con impatto sulla redditività complessiva: composizione merceologica</i>						
Voci/Valori	Totale 2018			Totale 2017		
	Livello 1	Livello 2	Livello 3	Livello 1	Livello 2	Livello 3
<b>1 Titoli di debito</b>						
1.1 Titoli strutturati						
1.2 Altri titoli di debito	8.968					
<b>2 Titoli di capitale</b>						
<b>3 Finanziamenti</b>						
<b>Totale</b>	<b>8.968</b>					

3.2 Attività finanziarie valutate al fair value con impatto sulla redditività complessiva: composizione per debitori/emittenti		
	2018	2017
1 Titoli di debito		
a) Amministrazioni pubbliche	8.968	
b) Banche		
c) Altre società finanziarie di cui: imprese di assicurazione		
d) Società non finanziarie		
2 Titoli di capitale		
a) Amministrazioni pubbliche		
b) Banche		
c) Altre società finanziarie di cui: imprese di assicurazione		
d) Società non finanziarie		
3 Finanziamenti		
a) Amministrazioni pubbliche		
b) Banche		
c) Altre società finanziarie di cui: imprese di assicurazione		
d) Società non finanziarie		
e) Famiglie		
<b>Totale</b>	<b>8.968</b>	<b>0</b>

3.3 Attività finanziarie valutate al fair value con impatto sulla redditività complessiva: valore lordo e rettifiche di valore complessive								
	Valore lordo				Rettifiche di valore complessive			Write-off parziali complessivi
	Primo stadio	di cui: Strumenti con basso rischio di credito	Secondo stadio	Terzo stadio	Primo stadio	Secondo stadio	Terzo Stadio	
Titoli di debito	8.968	8.968						
Finanziamenti								
<b>Totale 2018</b>	<b>8.968</b>	<b>8.968</b>	<b>0</b>	<b>0</b>	<b>0</b>	<b>0</b>	<b>0</b>	<b>0</b>
<b>Totale 2017</b>	<b>0</b>	<b>0</b>	<b>0</b>	<b>0</b>	<b>0</b>	<b>0</b>	<b>0</b>	<b>0</b>
di cui: attività finanziarie impaired acquisite o originate								

#### Sezione 4 - Attività finanziarie valutate al costo ammortizzato - Voce 40

## 4.1 Attività finanziarie valutate al costo ammortizzato: composizione merceologica dei crediti verso banche

Composizione	Totale 2018						Totale 2017					
	Valore di bilancio			Fair value			Valore di bilancio			Fair value		
	Primo e secondo stadio	Terzo stadio	di cui: impaired acquisite o originate	L1	L2	L3	Primo e secondo stadio	Terzo stadio	di cui: impaired acquisite o originate	L1	L2	L3
1 Depositi e conti correnti	13.867					13.867	17.706					17.706
2 Finanziamenti												
2.1 Pronti contro termine												
2.2 Leasing finanziario												
2.3 Factoring												
- pro-solvendo												
- pro-soluto												
2.4. Altri finanziamenti												
3 Titoli di debito												
3.1 Titoli strutturati												
3.2 Altri titoli di debito												
4 Altre attività												
<b>Totale</b>	<b>13.867</b>			<b>0</b>	<b>0</b>	<b>13.867</b>	<b>17.706</b>			<b>0</b>	<b>0</b>	<b>17.706</b>

## 4.2 Attività finanziarie valutate al costo ammortizzato: composizione merceologica dei crediti verso società finanziarie

La tabella non presenta importi

## 4.3 Attività finanziarie valutate al costo ammortizzato: composizione merceologica dei crediti verso clientela

Composizione	2018						2017					
	Valore di bilancio			Fair value			Valore di bilancio			Fair value		
	Primo e secondo stadio	Terzo stadio	di cui: impaired acquisite o originate	L1	L2	L3	Primo e secondo stadio	Terzo stadio	di cui: impaired acquisite o originate	L1	L2	L3
1 Finanziamenti												
1.1 Leasing finanziario	1.554	2.278				3.832	1.800	2.305				4.105
di cui: senza opzione finale di acquisto												
1.2 Factoring												
- pro-solvendo	3.169						4.136	2				4.138
- pro-soluto												
1.3 Credito al consumo												
1.4 Carte di credito												
1.5 Prestiti su pegno												
1.6 Finanziamenti concessi in relazione ai servizi di pagamento prestati												
1.7 Altri finanziamenti	5.445	3.484				8.929	4.405	4.549				8.954
di cui: da escussione di garanzie e impegni												
Titoli di debito												
2.1 - Titoli strutturati												
2.2 - Altri titoli di debito												
3 Altre attività												
<b>Totale</b>	<b>10.168</b>	<b>5.762</b>				<b>12.761</b>	<b>10.341</b>	<b>6.856</b>				<b>17.197</b>

4.4 Attività finanziarie valutate al costo ammortizzato: composizione per debitori/emittenti dei crediti verso clientela						
Tipologia operazioni/Valori	Totale 2018			Totale 2017		
	Primo e secondo stadio	Terzo stadio	di cui: attività impaired acquisite o originate	Primo e secondo stadio	Terzo stadio	di cui: attività impaired acquisite o originate
1 Titoli di debito						
a) Amministrazioni pubbliche						
b) Altre società finanziarie						
di cui: imprese di assicurazione						
c) Società non finanziarie						
2 Finanziamenti verso:						
a) Amministrazioni pubbliche						
b) Altre società finanziarie						
di cui: imprese di assicurazione						
c) Società non finanziarie	9.832	5.985		10.210	6.856	
e) Famiglie	113			131		
3 Altre attività						
Totale	9.945	5.985		10.341	6.856	

4.5 Attività finanziarie valutate al costo ammortizzato: valore lordo e rettifiche di valore complessive								
	Valore lordo				Rettifiche di valore complessive			Write-off parziali complessivi
	Primo stadio	di cui: Strumenti con basso rischio di credito	Secondo stadio	Terzo stadio	Primo stadio	Secondo stadio	Terzo Stadio	
Titoli di debito								
Finanziamenti	9.513		312	11.969	43	1	5.820	96
Altre attività	13.867	13.867						
Totale 2018	23.380	13.867	312	11.969	43	1	5.820	96
Totale 2017	20.267	17.706	0	11.313	35	0	4.537	414
di cui: attività finanziarie impaired acquisite o originate								

4.6 Attività finanziarie valutate al costo ammortizzato: attività garantite												
	Totale 2018						Totale 2017					
	Crediti verso Banche		Crediti verso soc finanziarie		Crediti verso clientela		Crediti verso Banche		Crediti verso soc finanziarie		Crediti verso clientela	
	VE	VG	VE	VG	VE	VG	VE	VG	VE	VG	VE	VG
1 Attività non deteriorate garantite da:												
- Beni in leasing finanziario					1.554	1.554					1.801	1.801
- Crediti per factoring					3.169	3.169					4.136	4.136
- Ipoteche					2.070	6.768					700	2.942
- Pegni												
- Garanzie personali					2.957	1.996					25	25
- Derivati su crediti												
2 Attività deteriorate garantite da:												
- Beni in leasing finanziario					2.278	910					2.305	1.781
- Crediti per factoring											2	0
- Ipoteche					1.712	9.908					2.537	10.798
- Pegni												
- Garanzie personali					2.190	1.898					1.931	1.694
- Derivati su crediti												
Totale					15.930	26.203					13.437	23.177

VE = valore di bilancio delle esposizioni

VG = fair value delle garanzie

**Sezione 5 - Derivati di copertura - Voce 50**

La sezione non presenta importi

**Sezione 6 - Adeguamento di valore delle attività finanziarie oggetto di copertura generica - Voce 60**

La sezione non presenta importi

**Sezione 7 - Partecipazioni - Voce 70**

La sezione non presenta importi

**Sezione 8- Attività materiali - Voce 80**

8.1 Attività materiali ad uso funzionale: composizione delle attività valutate al costo		
Attività/Valori	Totale 2018	Totale 2017
	Attività valutate al costo	Attività valutate al costo
<b>1 Attività di proprietà</b>		
a) terreni		
b) fabbricati	244	262
c) mobili	1	1
d) impianti elettronici		
e) altre	6	4
<b>2 Attività acquisite in leasing finanziario</b>		
a) terreni		
b) fabbricati		
c) mobili		
d) impianti elettronici		
e) altre		
<b>Totale</b>	<b>251</b>	<b>267</b>
di cui: ottenute tramite l'escussione delle garanzie ricevute		

8.2 Attività materiali detenute a scopo di investimento: composizione delle attività valutate al costo								
attività / valori	Totale 2018				Totale 2017			
	Valore di bilancio	Fair value			Valore di bilancio	Fair value		
		L1	L2	L3		L1	L2	L3
<b>1 Attività di proprietà</b>								
a) Terreni								
b) Fabbricati	29			147	32			147
<b>Attività acquisite in leasing</b>								
<b>2 finanziario</b>								
a) Terreni								
b) Fabbricati								
<b>Totali</b>	<b>29</b>			<b>147</b>	<b>32</b>			<b>147</b>

8.3 Attività materiali ad uso funzionale: composizione delle attività rivalutate

La tabella non presenta importi

8.4 Attività materiali detenute a scopo di investimento: composizione delle attività valutate al fair value.								
attività / valori	Totale 2018				Totale 2017			
		Fair value				Fair value		
		L1	L2	L3		L1	L2	L3
<b>1 Attività di proprietà</b>								
a) Terreni								
b) Fabbricati				439				344
<b>Attività acquisite in leasing</b>								
<b>2 finanziario</b>								
a) Terreni								
b) Fabbricati								
<b>Totali</b>				<b>439</b>				<b>344</b>
delle garanzie ricevute				95				0

8.5 Rimanenze di attività materiali disciplinate dallo IAS 2: composizione					
	Attività/Valori			Totale 2018	Totale 2017
<b>1</b>	<b>Rimanenze di attività materiali ottenute tramite l'escussione delle garanzie</b>				
a)	terreni				
b)	fabbricati			95	
c)	mobili				
d)	impianti elettronici				
e)	altre				
<b>2</b>	<b>Altre rimanenze di attività materiali</b>				
<b>Totale</b>				<b>95</b>	<b>0</b>
di cui: valutate al fair value al netto dei costi di vendita				95	



8.6 Attività materiali ad uso funzionale: variazioni annue						
	Terreni	Fabbricati	Mobili	Impianti elettronici	Altri	Totale
<b>A Esistenze iniziali</b>		262	1	0	4	267
A.1 Riduzioni di valore totale nette						
<b>A.2. Esistenze iniziali nette</b>		262	1	0	4	267
<b>B Aumenti</b>						
B.1 Acquisti			4			4
B.2 Spese per migliorie capitalizzate						
B.3 Riprese di valore						
B.4 Variazioni positive di fair value imputate a						
a) patrimonio netto						
b) conto economico						
B.5 Differenze positive di cambio						
Trasferimenti da immobili detenuti a scopo di						
B.6 investimento						
B.7 Altre variazioni						
<b>C Diminuzioni</b>						
C.1 Vendite						
C.2 Ammortamenti		-18			-2	-20
C.3 Rettifiche di valore da deterioramento						
imputate a:						
a) patrimonio netto						
b) conto economico						
C.4 Variazioni negative di fair value imputate a						
a) patrimonio netto						
b) conto economico						
C.5 Differenze negative di cambio						
C.6 Trasferimenti a:						
a) Attività detenute a scopo di investimento						
b) attività in via di dismissione.						
C.7 Altre variazioni						
<b>D Rimanenze finali nette</b>		244	5	0	2	251
D.1 Riduzioni di valore totali nette						
D.2 Rimanenze finali lorde						
<b>E Valutazione al costo</b>		244	5	0	2	251

8.7 Attività materiali detenute a scopo di investimento: variazioni annue		
	Totale	
	Terreni	Fabbricati
<b>A Esistenze iniziali</b>		376
<b>B Aumenti</b>		95
B.1 Acquisti		
B.2 Spese per migliorie capitalizzate		
B.3 Variazioni positive di fair value		
B.4 Riprese di valore		
B.5 Differenze di cambio positive		
B.6 Trasferimenti da immobili ad uso funzionale		
B.7 Altre variazioni		
<b>C Diminuzioni</b>		-3
C.1 Vendite		
C.2 Ammortamenti		
C.3 Variazioni negative di fair value		
C.4 Rettifiche di valore da deterioramento		
C.5 Differenze di cambio negative		
C.6 Trasferimenti ad altri portafogli di attività		
a) immobili ad uso funzionale		
b) attività non correnti in via di dismissione.		
C.7 Altre variazioni		
<b>D Rimanenze finali</b>		468
<b>E Valutazione al fair value</b>		468

8.8 Rimanenze di attività materiali disciplinate dallo IAS2: variazioni annue							
	Rimanenze di attività ottenute tramite l'escussione delle garanzie ricevute					Altre rimanenze di attività materiali	Totale
	Terreni	Fabbricati	Mobili	Impianti elettronici	Altre		
<b>A Esistenze iniziali</b>							
<b>B Aumenti</b>		95					95
B.1 Acquisti							
B.2 Riprese di valore							
B.3 Differenze di cambio positive							
B.4 Altre variazioni							
<b>C Diminuzioni</b>							
C.1 Vendite							
C.2 Rettifiche di valore da deterioramento							
C.3 Differenze di cambio negative							
C.4 Altre variazioni							
<b>D Rimanenze finali nette</b>		95					95

Non sono assunti impegni per l'acquisto di attività materiali.

### Sezione 11 - Attività immateriali - Voce 90

<i>9.1 Attività immateriali: composizione</i>				
	2018		2017	
	Attività valutate al costo	Attività valutate al fair value	Attività valutate al costo	Attività valutate al fair value
1 Avviamento				
2 Altre attività immateriali:				
2.1 di proprietà				
- generate internamente				
- altre	19		11	
2.2 acquisite in leasing finanziario				
Totale 2	19		11	
3 Attività riferibili al leasing finanziario				
2.1 beni inoperti				
2.2 beni ritirati a seguito di risoluzione				
2.3 altri beni				
Totale 3				
4 Attività concesse in leasing operativo				
Totale (1+2+3+4)	19		11	
Totale	19		11	

<i>9.2 Attività immateriali: variazioni annue</i>	
	Totale
A Esistenze iniziali	11
B Aumenti	
B.1 Acquisti	13
B.2 Riprese di valore	
B.3 Variazioni positive di fair value	
a patrimonio netto	
a conto economico	
B.4 Altre variazioni	
C Diminuzioni	
C.1 Vendite	
C.2 Ammortamenti	
C.3 Rettifiche di valore	
a patrimonio netto	
a conto economico	
C.4 Variazioni negative di fair value	
a patrimonio netto	
a conto economico	
C.5 Altre variazioni	
D Rimanenze finali	19

## **Sezione 10 - Attività fiscali e passività fiscali**

**10.1 Composizione della voce 120 "Attività fiscali:correnti e anticipate"**

	2018			2017		
	Ires/Irap	Altre	Totali	Ires/Irap	Altre	Totali
A Attività fiscali correnti	72	3	75	41	111	152
B Attività fiscali anticipate						
- Svalut. crediti eccedente la quota deducibile nell'anno	511		511	583	5	588
- T.f.r.	5		5		1	1
- Altre imposte anticipate		42	42		8	8
<b>Totali</b>	<b>588</b>	<b>45</b>	<b>633</b>	<b>624</b>	<b>125</b>	<b>749</b>

**10.2 Composizione della voce 70 "Passività fiscali:correnti e differite"**

	2018			2017		
	Ires/Irap	Altre	Totali	Ires/Irap	Altre	Totali
A Passività fiscali correnti						
- Imposte	59	13	72			
- Acconti e ritenute		34	34	25	115	140
B Passività fiscali differite			0			0
- impatto redditività complessiva		39	39	5		5
<b>Totali</b>	<b>59</b>	<b>86</b>	<b>145</b>	<b>30</b>	<b>115</b>	<b>145</b>

**10.3 Variazioni delle imposte anticipate in contropartita al conto economico**

	2018	2017
1 Esistenze iniziali	593	650
2 Aumenti		
2.1 Imposte anticipate rilevate nell'esercizio		
a) relative a esercizi precedenti		
b) dovute al mutamento di criteri contabili		
c) riprese di valore		
d) altre		
2.2 Nuove imposte o incrementi di aliquote fiscali		1
2.3 Altri aumenti		
3 Diminuzioni		
3.1 Imposte anticipate annullate nell'esercizio		
a) rigiri	-77	-59
b) svalutazioni per sopravvenuta irrecuperabilità		
c) dovute al mutamento di criteri contabili		
d) altre		
3.2 Riduzioni di aliquote fiscali		
3.3 Altre diminuzioni		
4 Importo finale	516	592

**10.3.1 Variazioni delle imposte anticipate di cui alla L. 214/2011 (in contropartita del conto economico)**

La tabella non presenta importi

**10.4 Variazioni delle imposte differite in contropartita al conto economico**

La tabella non presenta importi

<i>10.5 Variazioni delle imposte anticipate in contropartita al patrimonio netto</i>		
	2018	2017
1 Esistenze iniziali	5	27
2 Aumenti		
2.1 Imposte anticipate rilevate nell'esercizio		
a) relative a esercizi precedenti		
b) dovute al mutamento di criteri contabili		
c) altre		
2.2 Nuove imposte o incrementi di aliquote fiscali	37	5
2.3 Altri aumenti		
3 Diminuzioni		
3.1 Imposte anticipate annullate nell'esercizio		
a) rigiri		-27
b) svalutazioni per sopravvenuta irrecoverabilità		
c) dovute al mutamento di criteri contabili		
3.2 Riduzioni di aliquote fiscali		
3.3 Altre diminuzioni		
4 Importo finale	42	5

<i>10.6 Variazioni delle imposte differite (in contropartita del patrimonio netto)</i>		
	2018	2017
1 Esistenze iniziali	5	0
2 Aumenti		
2.1 Imposte differite rilevate nell'esercizio		
a) relative a precedenti esercizi		
b) dovute al mutamento di criteri contabili		
c) altre		
2.2 Nuove imposte o incrementi di aliquote fiscali		5
2.3 Altri aumenti	34	
3 Diminuzioni		
3.1 Imposte differite annullate nell'esercizio		
a) rigiri		
b) dovute al mutamento di criteri contabili		
c) altre		
3.2 Riduzioni di aliquote fiscali		
3.3 Altre diminuzioni		
4 Importo finale	39	5

**Sezione 11 - Attività non correnti, gruppi di attività in via di dismissione e passività associate - Voce 110 dell'attivo e Voce 70 del passivo**

La sezione non presenta importi

**Sezione 12 - Altre attività - Voce 120**

<i>12.1 Composizione della voce 140 - "Altre attività"</i>		
Voci/Valori	2018	2017
1 Crediti verso Regione Molise	874	1.977
2 Altri crediti	68	90
3 Ratei e risconti attivi	31	36
<b>Totali</b>	<b>973</b>	<b>2.103</b>

**PASSIVO****Sezione 1 - Debiti - Voce 10**

<b>1.1 Debiti</b>						
Voci	Totale 2018			Totale 2017		
	Verso banche	Verso enti finanziari	verso clientela	Verso banche	Verso enti finanziari	verso clientela
1 Finanziamenti						
1.1 Pronti contro termine						
1.2 Altri finanziamenti			3.294			194
2 Altri debiti			2.821			2.962
<b>Totale</b>			<b>6.115</b>			<b>3.156</b>
<i>Fair value - livello1</i>						
<i>Fair value - livello2</i>						
<i>Fair value - livello3</i>			6.115			3.156
<i>Totale Fair value</i>			6.115			3.156

La voce "Altri debiti" accoglie le dotazioni erogate dalla Regione Molise rispettivamente per le garanzia Fondo unico anticrisi (iscritta nei debiti subordinati) e cofinanziamento microcredito. Dette passività, fino alla loro concorrenza, sono utilizzate per la copertura delle perdite sulle operazioni attive generate dal loro utilizzo.

La Finmolise è beneficiaria di un finanziamento del Fondo Europeo per gli Investimenti (FEI) di 7,5 milioni di euro, attivato per 3,5 milioni di euro.

**1.2 Passività finanziarie valutate al costo ammortizzato: composizione merceologica dei titoli in circolazione**

La tabella non presenta importi

**1.3 Debiti e titoli subordinati**

La dotazione dell'azionista unico della capogruppo per la costituzione del Fondo unico anticrisi ha natura di debito subordinato e, nella precedente tabella, è rilevata negli "Altri debiti" verso clientela.

**1.4 Debiti strutturati****1.5 Debiti per leasing finanziario**

Le tabelle non presentano importi

**Sezione 2 - Passività finanziarie di negoziazione - Voce 20**

La sezione non presenta importi

**Sezione 3 - Passività finanziarie al fair value - Voce 30**

La sezione non presenta importi

**Sezione 4 - Derivati di copertura - Voce 40**

La sezione non presenta importi

**Sezione 5 - Adeguamento di valore delle passività finanziarie oggetto di copertura generica - Voce 50**

La sezione non presenta importi

**Sezione 6 - Passività associate ad attività in via di dismissione - Voce 70**

La sezione non presenta importi

### Sezione 8 - Altre passività - Voce 80

8.1 Composizione della voce 90 - "Altre passività"		
Voci	2018	2017
1 Debiti verso fornitori	80	69
2 Debiti verso enti previdenziali	72	79
4 Debiti verso il personale dipendente	84	81
5 Altri debiti verso clienti		28
6 Altri debiti	138	144
7 Pegno garanzie di portafoglio DGR	1.775	1.775
8 Ratei e risconti passivi	51	67
<b>Totali</b>	<b>2.200</b>	<b>2.243</b>

### Sezione 9 - Trattamento di fine rapporto del personale - Voce 90

10.1 "Trattamento di fine rapporto del personale": variazioni annue		
	2018	2017
A Esistenze iniziali	495	580
B Aumenti		
B.1 Accantonamento dell'esercizio	43	45
B.2 Altre variazioni in aumento		
C Diminuzioni		
C.1 Liquidazioni effettuate	-33	-31
C.2 Altre variazioni in diminuzione	-16	-99
D Esistenze finali	489	495

#### 10.2 Altre informazioni

Il tasso annuo di attualizzazione utilizzato per la determinazione del valore attuale dell'obbligazione è stato desunto, coerentemente con il paragrafo 83 dello IAS 19, dall'indice Iboxx Corporate A con *duration* 7-10+ quotato 1,55% (1.11% nel 2017).

La validità di tale scelta è suffragata dagli indirizzi espressi dall'Ordine nazionale e dal Consiglio nazionale degli Attuari.

Ai fini comparativi si informa che l'utilizzo di un tasso annuo di attualizzazione desunto dall'indice Iboxx Corporate AA, pari *duration*, quotato 1,13%, avrebbe definito l'obbligazione in €. 501 mila.

### Sezione 10 - Fondi per rischi e oneri - Voce 100

10.1 Fondi per rischi ed oneri: composizione		
	2018	2017
1 Fondi per rischio di credito relativo a impegni e garanzie finanziarie rilasciate		
2 Fondi su altri impegni e altre garanzie rilasciate		
3 Fondi di quiescenza aziendali		
4 Altri fondi per rischi ed oneri		
4.1 controversie legali e fiscali		
4.2 oneri per il personale		
4.3 altri	44	51
<b>Totali</b>	<b>44</b>	<b>51</b>

10.2 Variazioni nell'esercizio della voce 110 "Fondi per rischi ed oneri"		
	2018	2017
A Esistenze iniziali	51	84
B Aumenti		
B.1 Accantonamento dell'esercizio		
B.2 Variazioni dovute al passare del tempo		
B.3 Variazioni dovute a modifiche del tasso di sconto		
B.4 Altre variazioni		
C Diminuzioni		
C.1 Utilizzi	-7	-33
C.2 Variazioni dovute a modifiche del tasso di sconto		
C.2 Altre variazioni in diminuzione		
D Esistenze finali	44	51

### Sezione 11 - Patrimonio - Voce 110, 120, 130, 140, 150, 160 e 170

11.1 Composizione della voce 120 "Capitale"	
Tipologie	Importo
1 Capitale	
1.1 Azioni ordinarie	27.500
1.2 Altre azioni	

Il capitale è interamente versato. Le riserve accolgono utili conseguiti nei precedenti periodi. Le riserve da rivalutazioni trovano origine dall'applicazione di leggi speciali, dagli utili/perdite attuariali sui piani a benefici definiti, dalle attività finanziarie con impatto sulla redditività complessiva.

Non sono detenute azioni proprie né strumenti di capitale.

11.6 Composizione e variazioni della voce 160 "Riserve da valutazioni"							
	Attività finanziarie disponibili per la vendita	Attività materiali	Attività immateriali	Copertura dei flussi finanziari	Leggi speciali di rivalutazione	Altre	Totale
A Esistenze iniziali				2	7		9
B Aumenti							
B.1 Variazioni positive di fair value				64			
B.2 Altre variazioni				13			
C Diminuzioni							
C.1 Variazioni negative di fair value							
C.2 Altre variazioni				-9			
D Rimanenze finali				70	7		77



## PARTE C - INFORMAZIONI SUL CONTO ECONOMICO

### Sezione 1 - Interessi- Voce 10 e 20

#### 1.1 Interessi attivi e proventi assimilati: composizione

Voci/Forme tecniche	Titoli di debito	Finanziam enti	Altre operazioni	Totali 2018	Totali 2017
<b>1 Attività finanziarie valutate al fair value con impatto a conto economico:</b>					
1.1 Attività finanziarie detenute per la negoziazione	8			8	9
1.2 Attività finanziarie designate al fair value					
1.3 Altre attività finanziarie obbligatoriamente valutate al fair value					
<b>2 Attività finanziarie valutate al fair value con impatto sulla redditività complessiva</b>	30			30	
<b>3 Attività finanziarie valutate al costo ammortizzato:</b>					
3.1 Crediti verso banche			95	95	119
3.2 Crediti verso società finanziarie					
3.3 Crediti verso clientela		544		544	605
<b>4 Derivati di copertura</b>					
<b>5 Altre attività</b>			64	64	
<b>6 Passività finanziarie</b>					
<b>Totale</b>		544	159	741	733
di cui: interessi su attività finanziarie impaired		97		97	11

#### 1.2 Interessi attivi e proventi assimilati: altre informazioni

Sono iscritti gli interessi attivi ed i proventi assimilati relativi ai crediti ed a eventuali altri interessi maturati nell'esercizio. Nel computo sono incluse le commissioni factoring pro solvendo addebitate alla clientela cedente e commisurate alla durata dell'operazione.

La voce include, altresì, gli interessi di mora incassati.

Non sono maturati interessi su attività finanziarie in valuta.

Gli interessi su operazioni di leasing sono ammontati ad €. 80 mila.

#### 1.3 Interessi passivi e oneri assimilati: composizione

Voci/Forme tecniche	Debiti	Titoli	Altre operazioni	Totale 2018	Totale 2017
<b>1 Passività finanziarie valutate al costo ammortizzato</b>					
1.1 Debiti verso banche					
1.2 Debiti verso società finanziarie	31			31	16
1.3 Debiti verso clientela			1	1	
1.4 Titoli in circolazione					
<b>2 Passività finanziarie di negoziazione</b>					
<b>3 Passività finanziarie designate al fair value</b>					
<b>4 Altre passività</b>			6	6	2
<b>5 Derivati di copertura</b>					
<b>6 Attività finanziarie</b>					
<b>Totale</b>	31		6	38	18

Gli interessi su debiti verso enti finanziari si riferiscono al mutuo chirografario concesso dal Fondo Europeo per gli investimenti.

**Sezione 2 - Commissioni - Voce 40 e 50**

<i>2.1 Commissioni attive: composizione</i>		
Dettaglio	2018	2017
1 Operazioni di leasing finanziario		
2 Operazioni di factoring		
3 Credito al consumo		
4 Garanzie rilasciate		
5 Servizi di:		
- gestione fondi per conto terzi	870	963
- intermediazione in cambi		
- distribuzione prodotti		
- altri		
6 Servizi di incasso e pagamenti		
7 Servicing in operazioni di cartolarizzazione		
8 Altre commissioni		
Totale	870	963

<i>2.2 Commissioni passive: composizione</i>		
Dettaglio/Settori	2018	2017
1 Garanzie ricevute	,	,
2 Distribuzione di servizi da terzi		
3 Servizi di incasso e pagamento		
4 Altre commissioni: (bancarie di tenuta conto e di negoziazione titoli)	23	37
Totale	23	37

**Sezione 3 - Dividendi e proventi simili - Voce 70**

La sezione non presenta importi

**Sezione 4 - Risultato netto dell'attività di negoziazione - Voce 80**

4.1 Risultato netto dell'attività di negoziazione: composizione					
Operazioni/Componenti reddituali	Plusvalenze (A)	Utile da negoziazione (B)	Minusvalenze (C)	Perdite da negoziazione (D)	Risultato netto (A+B) - (C+D)
1 Attività finanziarie di negoziazione					
1.1 Titoli di debito					
1.2 Titoli di capitale		15			15
1.3 Quote di OICR					
1.4 Finanziamenti					
1.5 Altre					
2 Passività finanziarie di negoziazione					
2.1 Titoli di debito					
2.2 Debiti					
2.3 Debiti					
3 Attività e passività finanziarie: differenze di cambio					
4 Strumenti derivati					
4.1 Derivati finanziari					
4.2 Derivati su crediti					
di cui: coperture naturali connesse con la fair value option					
Totale			0	0	15

### Sezione 5 - Risultato netto dell'attività di copertura - Voce 90

La sezione non presenta importi

### Sezione 6 - Utile/Perdita da cessione o riacquisto - Voce 100

La sezione non presenta importi

### Sezione 7 - Risultato netto delle altre attività e delle passività finanziarie valutate al fair value con impatto a conto economico - Voce 110

La sezione non presenta importi

7.1 Variazione netta di valore delle altre attività e passività finanziarie valutate al fair value con impatto a conto economico: composizione delle altre attività e passività finanziarie designate al fair value

La tabella non presenta importi

7.2 Variazione netta di valore delle altre attività e passività finanziarie valutate al fair value con impatto a conto economico: composizione delle altre attività finanziarie obbligatoriamente valutate al fair value

Operazioni/Componenti reddituali	Plusvalenze (A)	Utile da negoziazione (B)	Minusvalenze (C)	Perdite da negoziazione (D)	Risultato netto (A+B) - (C+D)
1 Attività finanziarie					
1.1 Titoli di debito			33		-33
1.2 Titoli di capitale					
1.3. Quote di OICR					
1.4 Finanziamenti					
2 Attività finanziarie in valuta: differenze di cambio					
Totale			33	0	-33

### Sezione 8 - Rettifiche/riprese di valore nette per rischio di credito - Voce 130

8.1 Rettifiche/riprese di valore nette per rischio di credito relativo ad attività finanziarie valutate al costo ammortizzato: composizione

Operazioni/Componenti reddituali	Rettifiche di valore			Ripese di valore		2018	2017
	Primo e secondo stadio	Terzo Stadio		Primo e secondo stadio	Terzo Stadio		
		Write-off	Altre				
1 Crediti verso banche Crediti impaired acquisiti o originati - per leasing - per factoring - altri crediti Altri crediti - per leasing - per factoring - altri crediti							
2 Crediti verso società finanziarie Crediti impaired acquisiti o originati - per leasing - per factoring - altri crediti Altri crediti - per leasing - per factoring - altri crediti							
3 Crediti verso clientela Crediti impaired acquisiti o originati - per leasing - per factoring - per credito al consumo - altri crediti Altri crediti - per leasing - per factoring - per credito al consumo - altri crediti							
		38	106	4	226	-212	-69
							1
		24	328	2	207	143	23
Totali	0	62	434	6	433	-69	-45

8.2 Rettifiche/riprese di valore nette per rischio di credito relativo ad attività finanziarie valutate al fair value con impatto sulla redditività complessiva: composizione

La tabella non presenta importi

### Sezione 9 - Utili/perdite da modifiche contrattuali senza cancellazioni - Voce 140

La sezione non presenta importi

### Sezione 10 - Spese amministrative - Voce 160

<i>10.1 Spese per il personale: composizione</i>		
<b>Voci/Settori</b>	<b>Totali 2018</b>	<b>Totali 2017</b>
1 Personale dipendente		
a) salari e stipendi	619	598
b) oneri sociali	167	192
c) indennità di fine rapporto		
d) spese previdenziali		
e) accantonamento al trattamento di fine rapporto del personale	55	45
f) accantonamento al fondo trattamento di quiescenza e obblighi simili		
- a contribuzione definita		
- a benefici definiti		
g) versamenti ai fondi di previdenza complementare esterni:		
- a contribuzione definita	21	22
- a benefici definiti		
h) altri benefici a favore dei dipendenti	22	10
2 Altro personale in attività		35
3 Amministratori e sindaci	138	128
4 Personale collocato a riposo		
5 Recuperi di spesa per dipendenti distaccati presso altre aziende		
6 Rimborsi di spesa per dipendenti distaccati presso la società		
<b>Totali</b>	<b>1.022</b>	<b>1.030</b>

<i>10.2 Numero medio dei dipendenti ripartiti per categorie</i>		
	<b>Totali 2018</b>	<b>Totali 2017</b>
1 Personale dipendente		
a) Dirigenti		
b) Quadri direttivi	2	2
c) Altro personale dipendente	12	12

<i>10.3 Composizione della voce 110.b - "Altre spese amministrative"</i>		
<b>Voci/Settori</b>	<b>2018</b>	<b>2017</b>
1 Servizi professionali	52	66
2 Assicurazioni	2	1
3 Beni e servizi non professionali	174	180
4 Fiscali	25	20
5 Servizi EDP e gestionali	34	34
<b>Totali</b>	<b>287</b>	<b>301</b>

### **Sezione 11 - Accantonamenti netti ai fondi per rischi ed oneri - voce 170**

<i>11.3 Accantonamenti netti ai fondi per rischi e oneri: composizione</i>		
<b>Voci</b>	<b>2018</b>	<b>2017</b>
1 Accantonamento a fronte rischi spese legali	-7	-33
<b>Totali</b>	<b>-7</b>	<b>-33</b>

### **Sezione 12 - Rettifiche/riprese di valore nette su attività materiali - voce 180**

12.1 Rettifiche/riprese di valore nette su attività materiali: composizione				
Attività/Componente reddituale	Ammortamento ( a )	Rettifiche di valore per deterioramento ( b )	Riprese di valore ( c )	Risultato netto ( a + b - c )
A Attività materiali				
A.1 di proprietà				
- ad uso funzionale	21			21
- per investimento	2			2
- rimanenze				
A.2 acquisite in leasing finanziario				
- ad uso funzionale				
- per investimento				
A.3 concesse in leasing operativo				
<b>Totale</b>	<b>23</b>	<b>0</b>	<b>0</b>	<b>23</b>

### Sezione 13 - Rettifiche/riprese di valore nette su attività immateriali - voce 190

13.1 Rettifiche/Riprese di valore nette su attività immateriali: composizione				
Attività/Componente reddituale	Ammortamento ( a )	Rettifiche di valore per deterioramento ( b )	Riprese di valore ( c )	Risultato netto ( a + b - c )
1 Attività immateriali diverse dall' avviamento				
1.1 di proprietà	5			5
1.2 acquisite in leasing finanziario				
2 Attività riferibili al leasing finanziario				
3 Attività concesse in leasing operativo				
<b>Totali</b>	<b>5</b>	<b>0</b>	<b>0</b>	<b>5</b>

### Sezione 14 - Altri proventi e oneri di gestione - voce 200

14.1 Altri proventi di gestione: composizione		
Voci	2018	2017
1 Fitti attivi	5	40
2 Recuperi di oneri e spese	40	46
3 Altri proventi nelle sopravvenienze e nelle insusistenze	60	
<b>Totali</b>	<b>105</b>	<b>86</b>

14.2 Altri oneri di gestione: composizione		
Voci	2018	2017
1 Assistenza legale per recupero crediti	64	78
2 Sopravvenienze passive	27	70
<b>Totali</b>	<b>91</b>	<b>148</b>

### Sezione 16 Risultato netto della valutazione al fair value delle attività materiali e immateriali - voce 230

La sezione non presenta importi

### Sezione 17 Rettifiche di valore dell'avviamento - voce 240

La sezione non presenta importi

### Sezione 18 Utili (Perdite) da cessione di investimenti - voce 250

La sezione non presenta importi

### Sezione 19 Imposte sul reddito dell'esercizio dell'operatività corrente - Voce 270

19.1 Composizione della voce 190 "Imposte sul reddito dell'esercizio dell'operatività corrente"		
	2018	2017
1 Imposte correnti	109	59
2 Variazioni delle imposte correnti dei precedenti esercizi	6	
3 Riduzione delle imposte correnti dell'esercizio		-1
3.bis Riduzione delle imposte correnti dell'esercizio per crediti d'imposta di cui alla legge n. 214/2011 -		
4 Variazione delle imposte anticipate	76	58
5 Variazione delle imposte differite		-1
Imposte di competenza dell'esercizio	191	115

### Sezione 20 - Utile/perdita dei gruppi di attività in via di dismissione al netto delle imposte - voce 290

La sezione non presenta importi

### Sezione 19 - Conto economico: altre informazioni

19.1 Composizione analitica degli interessi attivi e delle commissioni attive								
	Interessi attivi			Commissioni attive			Totale 2018	Totale 2017
	Banche	Enti finanziari	Clientela	Banche	Enti finanziari	Clientela		
1 Leasing finanziario								
- beni immobili			60				60	58
- beni mobili								
- beni strumentali			20				20	38
- beni immateriali								
2 Factoring								
- su crediti correnti			85			59	144	143
- su crediti futuri								
- su crediti acquistati a titolo defin.								
- su crediti acquistati al di sotto del valore originario								
- per altri finanziamenti								
3 Credito al consumo								
- prestiti personali								
- prestiti finalizzati								
- cessione del quinto								
4 Prestiti su pegno								
5 Garanzie e impegni								
- di natura commerciale								
- di natura finanziaria								
<b>Totali</b>			165			59	224	239

#### 19.2 Altre informazioni

Il paragrafo non presenta importi

**PARTE D - ALTRE INFORMAZIONI****Sezione 1 - Riferimenti specifici sull'operatività svolta****A. LEASING FINANZIARIO**

La sottosezione non presenta importi

**B. FACTORING E CESSIONI DI CREDITI****B.1 Valore lordo e valore di bilancio**

<b>B.1 1. Operazioni di factoring</b>						
<b>Voce/Valori</b>	<b>Totale 2018</b>			<b>Totale 2017</b>		
	<b>Valore lordo</b>	<b>Rettifiche di valore</b>	<b>Valore netto</b>	<b>Valore lordo</b>	<b>Rettifiche di valore</b>	<b>Valore netto</b>
<b>1 Non deteriorate</b>						
- esposizioni verso cedenti (pro-solvendo):						
- cessioni di crediti futuri						
- altre	3.175	-6	3.169	4.164	-27	4.137
- esposizioni vs debitori ced. (pro-soluto)						
<b>2 Deteriorate</b>						
<b>2.1 Sofferenze</b>						
- esposizioni verso cedenti (pro-solvendo)						
- cessioni di crediti futuri						
- altre						
- esposizioni vs debitori ced. (pro-soluto)						
- acquisti al di sotto del valore nominale						
- altre						
<b>2.2 Inadempienze probabili</b>						
- esposizioni verso cedenti (pro-solvendo)						
- cessioni di crediti futuri						
- altre						
- esposizioni vs debitori ced. (pro-soluto)						
- acquisti al di sotto del valore nominale						
- altre						
<b>2.1 Esposizioni scadute deteriorate</b>						
- esposizioni verso cedenti (pro-solvendo)						
- cessioni di crediti futuri						
- altre						
- esposizioni vs debitori ced. (pro-soluto)						
- acquisti al di sotto del valore nominale						
- altre						
<b>Totali</b>	<b>3.175</b>	<b>-6</b>	<b>3.169</b>	<b>4.164</b>	<b>-27</b>	<b>4.137</b>

**B.1 2. Operazioni di acquisto di crediti deteriorati diverse dal factoring**

Il paragrafo non presenta importi

**B.2 Ripartizione per vita residua**



<i>B.2 .1 Operazioni di factoring pro-solvendo: anticipi e "montecrediti"</i>				
<i>Fasce temporali</i>	Anticipi		Montecrediti	
	2018	2017	2018	2017
1 - a vista				
- fino a 3 mesi	393	690	498	879
- oltre 3 mesi fino a 6 mesi	234	2.994	312	3.817
- da 6 mesi a un anno	1.061	428	1.409	545
- oltre un anno	301	0	386	0
- durata indeterminata	1.527	24	1.717	30
<b>Totale</b>	<b>3.516</b>	<b>4.136</b>	<b>4.322</b>	<b>5.271</b>

*B.2 .2 Operazioni di factoring pro- soluto: esposizioni*

Il paragrafo non presenta importi

*B.2 .3 Operazioni di acquisto di crediti deteriorati diverse dal factoring*

Il paragrafo non presenta importi

*B.3 Altre informazioni**B.3.1 Turnover dei crediti oggetto di operazioni di factoring*

<b>Voci</b>	<b>2018</b>	<b>2017</b>
<b>1 Operazioni di pro soluto</b>		
- di cui: acquisti al di sotto del valore nominale		
<b>2 Operazioni di pro solvendo</b>	10.518	8.762
<b>Totali</b>	<b>10.518</b>	<b>8.762</b>

*B.3.2 Servizi di incasso*

La tabella non presenta importi

*B.3.3 Valore nominale dei contratti di acquisizione di crediti futuri*

Il paragrafo non presenta importi

**C. CREDITO AL CONSUMO**

La sottosezione non presenta importi

**D. GARANZIE RILASCIATE E IMPEGNI**

<i>D.1 Valore delle garanzie (reali o personali) rilasciate e degli impegni</i>		
Operazioni	Importo 2018	Importo 2017
1 Garanzie rilasciate di natura finanziaria a prima richiesta		
a) Banche		
b) Società finanziarie		
c) Clientela	420	1.372
2 Altre garanzie rilasciate di natura finanziaria		
a) Banche		
b) Società finanziarie		
c) Clientela		
3 Garanzie rilasciate di natura commerciale		
a) Banche		
b) Società finanziarie		
c) Clientela		
4 Impegni irrevocabili a erogare fondi		
a) Banche		
i) a utilizzo certo		
ii) a utilizzo incerto		
b) Società finanziarie		
i) a utilizzo certo		
ii) a utilizzo incerto		
c) Clientela		
i) a utilizzo certo		
ii) a utilizzo incerto		
5 Impegni sottostanti ai derivati su crediti: vendite di protezione		
6 Attività costituite in garanzia di obbligazioni di terzi		
7 Altri impegni irrevocabili		
a) a rilasciare garanzie		
b) altri		
<b>Totali</b>	<b>420</b>	<b>1.372</b>

<i>D.2 Finanziamenti iscritti in bilancio per intervenuta escussione</i>						
Voce	2018			2017		
	Valore lordo	Rettifiche di valore	Valore netto	Valore lordo	Rettifiche di valore	Valore netto
1 Non deteriorate						
- di natura commerciale						
- di natura finanziaria						
1 Deteriorate da garanzie						
- da garanzie						
- di natura commerciale						
- di natura finanziaria	506	506	0	506	506	0
<b>Totale</b>	<b>506</b>	<b>506</b>	<b>0</b>	<b>506</b>	<b>506</b>	<b>0</b>

D.3 Garanzie (reali o personali) rilasciate: rango di rischio assunto e qualità												
Tipologia di rischio assunto	Garanzie rilasciate non deteriorate				Garanzie rilasciate deteriorate: sofferenze				Altre garanzie deteriorate			
	Contro garantite		Altre		Contro garantite		Altre		Contro garantite		Altre	
	Valore lordo	Accantonamenti totali	Valore lordo	Accantonamenti totali	Valore lordo	Accantonamenti totali	Valore lordo	Accantonamenti totali	Valore lordo	Accantonamenti totali	Valore lordo	Accantonamenti totali
Garanzie rilasciate con assunzione di rischio di prima perdita - Garanzie finanziarie a prima richiesta - Altre garanzie finanziarie - Garanzie di natura commerciale	280								140			
Garanzie rilasciate con assunzione di rischio di tipo mezzanine - Garanzie finanziarie a prima richiesta - Altre garanzie finanziarie - Garanzie di natura commerciale												
Garanzie rilasciate pro quota  - Garanzie finanziarie a prima richiesta - Altre garanzie finanziarie - Garanzie di natura commerciale												
Totale	280								140			

**D.4 Garanzie (reali o personali) rilasciate: importo delle controgaranzie**

Tipo garanzie ricevute	Valore lordo	Controgaranzie a fronte di		
		Garanzie rilasciate con assunzione di rischio di prima perdita	Garanzie rilasciate con assunzione di rischio di tipo mezzanine	Garanzie rilasciate pro quota
<ul style="list-style-type: none"> <li>- Garanzie finanziarie a prima richiesta controgarantite da: <ul style="list-style-type: none"> <li>- Fondo di garanzia per le PMI (L. 662/96)</li> <li>- Altre garanzie pubbliche</li> <li>- Intermediari vigilati</li> <li>- Altre garanzie ricevute</li> </ul> </li> <li>- Altre garanzie finanziarie controgarantite da: <ul style="list-style-type: none"> <li>- Fondo di garanzia per le PMI (L. 662/96)</li> <li>- Altre garanzie pubbliche</li> <li>- Intermediari vigilati</li> <li>- Altre garanzie ricevute</li> </ul> </li> <li>- Garanzie di natura commerciale controgarantite da: <ul style="list-style-type: none"> <li>- Fondo di garanzia per le PMI (L. 662/96)</li> <li>- Altre garanzie pubbliche</li> <li>- Intermediari vigilati</li> <li>- Altre garanzie ricevute</li> </ul> </li> </ul>	420	420		
<b>TOTALE</b>	420	420	0	0

**D.5 Numero delle garanzie (reali o personali) rilasciate: rango di rischio assunto**

Tipologia di rischio assunto	Garanzie in essere a fine esercizio		Garanzie rilasciate nell'esercizio	
	su singoli debitori	su più debitori	su singoli debitori	su più debitori
Garanzie rilasciate con assunzione di rischio di prima perdita <ul style="list-style-type: none"> <li>- Garanzie finanziarie a prima richiesta</li> <li>- Altre garanzie finanziarie</li> <li>- Garanzie di natura commerciale</li> </ul>	8			
Garanzie rilasciate con assunzione di rischio di tipo mezzanine <ul style="list-style-type: none"> <li>- Garanzie finanziarie a prima richiesta</li> <li>- Altre garanzie finanziarie</li> <li>- Garanzie di natura commerciale</li> </ul>				
Garanzie rilasciate pro quota <ul style="list-style-type: none"> <li>- Garanzie finanziarie a prima richiesta</li> <li>- Altre garanzie finanziarie</li> <li>- Garanzie di natura commerciale</li> </ul>				
<b>TOTALE</b>	8	0	0	0

**D.6 Garanzia (reali o personali) rilasciate: con assunzione di rischio sulle prime perdite e di tipo mezzanine: importo delle attività sottostanti**

Importo delle attività sottostanti alle garanzie rilasciate	Garanzie rilasciate non deteriorate		Garanzie rilasciate deteriorate: sofferenze		Altre garanzie deteriorate	
	Contro garantite	Altre	Contro garantite	Altre	Contro garantite	Altre
- Crediti per cassa						
- Garanzie	280				140	
<b>Totale</b>	280				140	

**D.7 Garanzie (reali o personali) rilasciate in corso di escussione: dati di stock**

Il paragrafo non presenta importi

**D.8 Garanzie (reali o personali) rilasciate in corso di escussione: dati di flusso**

Il paragrafo non presenta importi

**D.9 Variazione delle garanzie (reali o personali) rilasciate deteriorate: in sofferenza**

Il paragrafo non presenta importi

**D.10 Variazione delle garanzie (reali o personali) rilasciate deteriorate: altre**

Ammontare delle variazioni	Garanzie di natura finanziaria a prima richiesta		Altre garanzie di natura finanziaria		Garanzie di natura commerciale	
	Contro garantite	Altre	Contro garantite	Altre	Contro garantite	Altre
<b>A Valore lordo iniziale</b>	435					
B Variazioni in aumento						
(b1) trasferimenti da garanzie non deteriorate						
(b2) trasferimenti da altre garanzie in sofferenza						
(b3) altre variazioni in aumento						
C Variazioni in diminuzione						
(c1) uscite verso garanzie non deteriorate						
(c2) uscite verso garanzie in sofferenza						
(c3) escussioni						
(c4) altre variazioni in diminuzione	-295					
<b>Valore lordo finale</b>	140					

**D.11 Variazione delle garanzie (reali o personali) rilasciate non deteriorate**

Ammontare delle variazioni	Garanzie di natura finanziaria a prima richiesta		Altre garanzie di natura finanziaria		Garanzie di natura commerciale	
	Contro garantite	Altre	Contro garantite	Altre	Contro garantite	Altre
<b>A Valore lordo iniziale</b>	937					
B Variazioni in aumento						
(b1) garanzie rilasciate						
(b2) altre variazioni in aumento						
C Variazioni in diminuzioni						
(c1) garanzie non escusse						
(c2) trasferimenti a garanzie deteriorate						
(c3) altre variazioni in diminuzione	-657					
<b>Valore lordo finale</b>	280					

**D.12 Dinamica delle rettifiche di valore/accantonamenti complessivi**

Il paragrafo non presenta importi

**D.13 Attività costituite a garanzia di proprie passività e impegni**

Il paragrafo non presenta importi

**D. 14 Commissioni attive e passive a fronte di garanzie rilasciate nell'esercizio: valore complessivo**

Le garanzie sono concesse a valere sul Fondo ex DGR 812/2009 e non prevedono commissioni a carico del cliente.

**D. 15 Distribuzione delle garanzie (reali o personali) rilasciate per settore di attività economica dei debitori garantiti (importo garantito e attività sottostanti)**

Tipologia di rischio assunto	Garanzie rilasciate con assunzione di rischio di prima perdita		Garanzie rilasciate con assunzione di rischio di tipo mezzanina		Garanzie rilasciate pro quota
	Importo garantito	Ammontare attività sottostanti	Importo garantito	Ammontare attività sottostanti	Importo garantito
- Costruzioni	171				
- Lavorazione ferro	112				
- Autotrasporti	20				
- Altra stampa	9				
- Coltivazioni	108				
<b>Totale</b>	<b>420</b>				

**D. 16 Distribuzione territoriale delle garanzie (reali o personali) rilasciate per regione di residenza dei debitori garantiti (importo garantito e attività sottostanti)**

Tipologia di rischio assunto	Garanzie rilasciate con assunzione di rischio di prima perdita		Garanzie rilasciate con assunzione di rischio di tipo mezzanina		Garanzie rilasciate pro quota
	Importo garantito	Ammontare attività sottostanti	Importo garantito	Ammontare attività sottostanti	Importo garantito
- Regione Molise	420				
<b>Totale</b>	<b>420</b>				

**D. 17 Distribuzione delle garanzie (reali o personali) rilasciate per settore di attività economica dei debitori garantiti (numero dei soggetti garantiti)**

Tipologia di rischio assunto	Garanzie rilasciate con assunzione di rischio di prima perdita		Garanzie rilasciate con assunzione di rischio di tipo mezzanina		Garanzie rilasciate pro quota
	Importo garantito	Ammontare attività sottostanti	Importo garantito	Ammontare attività sottostanti	Importo garantito
- Costruzioni	3				
- Lavorazione ferro	2				
- Autotrasporti	1				
- Altra stampa	1				
- Coltivazioni	1				
<b>Totale</b>	<b>8</b>				

**D. 18 Distribuzione territoriale delle garanzie (reali o personali) rilasciate per regione di residenza dei debitori garantiti (numero dei soggetti garantiti)**

Tipologia di rischio assunto	Garanzie rilasciate con assunzione di rischio di prima perdita		Garanzie rilasciate con assunzione di rischio di tipo mezzanina		Garanzie rilasciate pro quota
	Importo garantito	Ammontare attività sottostanti	Importo garantito	Ammontare attività sottostanti	Importo garantito
- Regione Molise	8				
<b>Totale</b>	<b>8</b>				

**D. 19 Stock e dinamica del numero di associati**

La tabella non presenta importi

*Altre informazioni*

Le garanzie sono assunte nell'ambito delle attività delineate dal provvedimento di Giunta regionale del Molise n. 812/2009. Il rischio di perdite trova integrale copertura nella dotazione regionale iscritta nelle passività subordinate.

L'operatività del Fondo ex. DGR 812/2009 è terminata con le deliberazioni assunte nell'esercizio 2015.

Le garanzie sono state concesse ad imprese aventi sede nel territorio della Regione Molise.

Garanzie ed impegni non trovano iscrizione nelle voci dello stato patrimoniale.

#### **E. SERVIZI DI PAGAMENTO ED EMISSIONE DI MONETA ELETTRONICA**

La sottosezione non presenta importi

#### **F. OPERATIVITA' CON FONDI DI TERZI**

<b>F.1 Natura dei fondi e forme di impiego</b>				
Voce / Fondi	Totale 2018		Totale 2017	
	Fondi pubblici	di cui a rischio proprio	Fondi pubblici	di cui a rischio proprio
<b>1 Attività non deteriorate</b>				
- leasing finanziario	423		473	
- factoring				
- altri finanziamenti	6.209		7.858	
<i>di cui escussione di garanzie e impegni</i>				
- partecipazioni	13.381		13.381	
<i>di cui merchant banking</i>	13.100		13.100	
- garanzie e impegni	14.970		15.992	
<b>2 Attività deteriorate</b>				
<b>2.1 Sofferenze</b>				
- leasing finanziario			4.299	
- factoring				
- altri finanziamenti	54.814		54.250	
<i>di cui escussione di garanzie e impegni</i>	2.549		2.232	
- garanzie e impegni	214			
<b>2.2 Inadempienze probabili</b>				
- leasing finanziario	186		238	
- factoring				
- altri finanziamenti	4.497		2.618	
<i>di cui escussione di garanzie e impegni</i>				
- garanzie e impegni			1.505	
<b>2.3 Esposizioni scadute deteriorate</b>				
- leasing finanziario	187		220	
- factoring				
- altri finanziamenti	463		3.652	
<i>di cui escussione di garanzie e impegni</i>				
- garanzie e impegni				
<b>Totale</b>	<b>95.344</b>		<b>104.486</b>	

#### **F.2 Valori lordi e netti delle attività a rischio proprio**

Il paragrafo non presenta importi

#### **F.3 Altre informazioni**

La società amministra fondi di terzi per i quali esplica ruoli di tipo istruttorio, di erogazione, di riscossione e di riversamento.

Le operazioni sono effettuate in nome proprio (modalità formale di impiego senza rappresentanza) e la gestione dei fondi riveste natura di mero servizio, remunerato con compensi forfetari fissati nei singoli provvedimenti di affidamento.

I fondi di terzi, ed i relativi impieghi e/o utilizzi, non sono inclusi nel perimetro di redazione del bilancio in quanto nessun beneficio o rischio viene posto a carico della società.

Gli impieghi e gli utilizzi sono esposti al valore nominale e, ove presenti, includono gli interessi di mora. Le perdite e le riprese di valore sono contabilizzate solo se effettivamente realizzate. Nella sostanza l'esposizione rappresenta il rendiconto degli impieghi e degli utilizzi e non il possibile valore di realizzo che, con particolare riferimento alle esposizioni deteriorate, potrebbe risultare sensibilmente inferiore al predetto valore nominale.

L'informativa sulla gestione e sull'utilizzo dei fondi viene fornita con riferimento alle convenzioni in essere, alle rendicontazioni periodiche, agli scambi specifici di corrispondenza ed alle comunicazioni semestrali richieste dallo statuto nell'ambito dell'esercizio del controllo analogo svolto dall'Azionista unico.

Il saldo contabile dei fondi di terzi è composto dalle somme assegnate dagli enti e dalle variazioni di consistenza nel tempo intervenute, queste ultime determinate da utilizzazioni a carattere di erogazione, dal prelievo a fronte dei compensi spettanti alla società e dai risultati di gestione.

<i>F.3 .1 Attività a valere su fondi di terzi (operatività a valere su fondi pubblici)</i>		
	2018	2017
1 Cassa e disponibilità liquide	0	5
2 Attività disponibili per la vendita	13.381	13.381
3 Crediti	119.348	113.406
4 Attività materiali	1.897	1.897
5 Altre attività	1.809	1.869
<b>Totali</b>	<b>136.435</b>	<b>130.558</b>

Le attività disponibili per la vendita si riferiscono alle partecipazioni; i crediti includono le giacenze bancarie e gli impieghi verso la clientela; le attività materiali accolgono beni immobili da destinare alla locazione finanziaria; le altre attività si riferiscono principalmente a crediti verso una partecipata.

<i>F.3 .1.A Passività a valere su fondi di terzi (operatività a valere su fondi pubblici)</i>		
	2018	2017
1 Debiti	434	505
2 Altre passività	216	742
<b>Totali</b>	<b>650</b>	<b>1.247</b>

I debiti si riferiscono a contributi conto canoni leasing verso la clientela; le altre passività si riferiscono principalmente a debiti verso fornitori.

<i>F.3 .1.B Conto economico a valere sui fondi di terzi (operatività a valere su fondi pubblici)</i>		
	2018	2017
1 Interessi attivi e proventi assimilati	1.543	326
2 Interessi passivi e oneri assimilati	-13	-7
3 Commissioni passive	-9	-9
4 Rettifiche di valore		
4.1 Crediti		-1.789
4.2 Attività finanziarie disponibili per la vendita		
4 Spese amministrative	-35	-27
5 Altri oneri di gestione		
5.1 Altri	-77	-943
5.2 Retrocessione ai fondi di terzi dei risultati positivi di gestione		
6 Altri proventi di gestione		
6.1 Altri	14	23
6.2 Retrocessione ai fondi di terzi dei risultati negativi di gestione	-1.423	2.426
<b>Totali</b>	<b>0</b>	<b>0</b>



<i>F.3.2 Fondi di terzi</i>				
<b>Descrizione</b>	<b>2018</b>	<i>di cui iscritti in bilancio</i>	<b>2017</b>	<i>di cui iscritti in bilancio</i>
1 Fondi pubblici (consistenza iniziale)	129.312		130.765	
- variazione degli impieghi	5.942		-1.804	
- variazione delle immobilizzazioni			287	
- variazione delle altre attività	-60		66	
- variazione dei debiti	71		50	
- variazione delle altre passività	520		-52	
Fondi pubblici (consistenza finale)	135.785	0	129.312	0

<b>F.3</b>	<b>.2.1 Fondi della Regione Molise</b>	<b>Esistenze iniziali</b>	<b>Assegna zioni</b>	<b>Utilizzi</b>	<b>Risultati di gestione</b>	<b>Esistenze finali</b>
1	L.R. 11/79 Terme Sepino	455		-34	21	442
2	L.R. 13/87 Aziende in crisi	13.386		-467	168	13.087
3	L.R. 16/00 Fondo art. 5	14.730		-159	285	14.856
4	PRS P.M.I. Tessile/Abbigliamento	510			23	533
5	L.R. 28/03 Filpiù	816			36	852
6	L.R. 24/95 Imprenditoria giovanile	32				32
7	L.R. 11/79 Intur S.p.A.	843			9	852
8	L.R. 16/2000 Campitello Matese	278	6		7	291
9	L.R. 16/2000 art. 5 e art. 9 HDM	2.667				2.667
10	L.R. 11/79 Rustici modulari	3.827		-35	45	3.837
11	L.R. 17/2000 art. 14 Sviluppo Coop. sociale	138		-10	3	131
12	L.R. 28/03 Assopro	85			3	88
13	L.R. 28/03 Azienda agricola De Nigris	498	1		24	523
14	L.R. 28/03 Energidea	2116		-1		2.115
15	L.R. 28/03 Flexopack	351				351
16	L.R. 28/03 Consorzio Agrisvil.	300				300
17	L.R. 28/03 F.do garanzia agroalimen.	28				28
18	L.R. 28/03 Lagmar	57			1	58
19	L.R. 28/03 Lae Group	1189				1.189
20	L.R. 28/03 Nucleo Ind. CB-Bojano	1324			64	1.388
21	L.R. 28/03 Danni agric. DGR.514 e792/2005	3.165		-37	5	3.133
22	L.R. 28/03 settore avicolo	0				0
23	Intervento settore pomodoro DGR 1578/05	1.619			88	1.707
24	L.R. 28/03 DGR 1121/2006	1.362			55	1.417
25	POP. Molise Partecipazioni	473				473
26	L.R. 26/96 F.do di garanzia	13		-1		12
27	L.R. 11/79 Patto territoriale Matese occ.	35				35
28	L.R. 11/79 Contratto d'area	129				129
29	L.R. 16/00 Patto territoriale basso Mol.	12				12
30	L.R. 33/00 Fondo commercio	1				1
31	L.R. 28/03 Ind.Al.Co	2.000				2.000
32	L.R. 28/03 Reti marittime	7.025		-25	-5	6.995
33	L.R. 28/03 F.da garanzia POR 4.4.	4	178		1	183
34	L.R. 28/03 turismo	1				1
35	L.R. centro fieristico	3				3
36	Sportello etico	173		-1	2	174
37	Fd anticrisi DGR 813	16.517		-490	25	16.052
38	Fdo Int. Imprese creditrici Ittierre	6.028			258	6.286
39	L.R. 28/03 Zuccherificio	5.187				5.187
40	L.R. 28/03 Solagrital	4.768				4.768
41	L.R. 28/03 Fd Energia	2.820		-17	2	2.805
42	Fdo intervento GAM	2.052			129	2.181
43	Fdo incentivo alla capitalizzazione "Cinque x	3.376		-1.313	55	2.118
44	Fdo Piccoli prestiti "Mi fido di te"	5.169		-166	63	5.066
45	Fdo Innovazione	903		-64	13	852
46	L. 16 Cooperative	401			3	404
47	Nuovo Prestito Mi Fido di Te	3.173		-78	32	3.127
48	Fondo Regionale garanzia diretta	17.493		-457	10	17.046
49	Fondo Reg. garanzia di Portafoglio	1.778				1.778
50	Fondo Energia Az. 4,1,1,		4.020			4.020
51	Fondo ricerca e sviluppo		1.219			1.219
52	Fondo Aree di crisi		2.981			2.981
<b>Totali</b>		<b>129.310</b>	<b>8.405</b>	<b>-3.355</b>	<b>1.425</b>	<b>135.785</b>

**G. OPERAZIONI DI PRESTITO SU PEGNO**

La sottosezione non presenta importi

**H. OBBLIGAZIONI BANCARIE GARANTITE ("COVERED BOND")**

La sottosezione non presenta informazioni

**I. ALTRE ATTIVITA'**

La società opera per conto dell'Azionista unico, meglio identificata alla lettera F della parte D della presente nota integrativa, e matura competenze e rimborsi per i servizi prestati.

L'importo di competenza dell'esercizio è stato pari ad €. 870 mila.

**Sezione 2 OPERAZIONI DI CARTOLARIZZAZIONE, INFORMATIVA SULLE ENTITA' STRUTTURATE NON CONSOLIDATE CONTABILMENTE (DIVERSE DALLE SOCIETA' VEICOLO PER LA CARTOLARIZZAZIONE) E OPERAZIONI DI CESSIONE DELLE ATTIVITA'**

La società non effettua operazioni di cartolarizzazione e di cessione delle attività.

**Sezione 3 INFORMAZIONI SUI RISCHI E SULLE RELATIVE POLITICHE DI COPERTURA****3.1 RISCHIO DI CREDITO****Informazioni di natura qualitativa****1. Aspetti generali**

L'attività creditizia della Finmolise svolta con fondi di terzi non comporta rischi specifici mentre quella diretta viene assunta a rischio della società.

Gli interventi di Microcredito Progress e di Garanzie DGR 812/2009 trovano copertura del rischio fino a concorrenza delle risorse rese disponibili dalla Regione Molise ed iscritte nei debiti. Le eventuali perdite saranno decurtate dalle stesse passività.

Assumono rilevanza il monitoraggio sia del rischio specifico sia del rischio di portafoglio.

**2. Politiche di gestione del rischio di credito****2.1 ASPETTI ORGANIZZATIVI**

Il processo creditizio è regolamentato da un apposito documento con il fine di identificare i criteri per la gestione dei profili di rischio, le attività da porre in essere per la corretta applicazione dei criteri, le unità deputate allo svolgimento delle citate attività e le procedure a supporto delle stesse. L'articolazione per fasi e l'attribuzione delle attività alle diverse strutture organizzative è effettuata avendo come obiettivo la funzionalità del processo ossia la sua idoneità a conseguire gli obiettivi prefissati (efficacia) e la sua capacità a realizzarli a costi congrui (efficienza).

Il processo creditizio si articola nelle seguenti fasi:

- mappatura dei rischi;
- concessione e revisione del credito;
- controllo andamentale (monitoraggio);
- gestione partite anomale.

**POLITICA CREDITIZIA**

La politica creditizia è finalizzata al finanziamento di imprese e soggetti diversi dalle famiglie destinando le risorse aziendali con riferimento:

- ai vincoli statuari e di normativa regionale;
- al livello dei rischi economici e finanziari in essere e, quindi, alla capacità reddituale e patrimoniale di coprire i rischi attuali e quelli previsti;

- alle caratteristiche strutturali ed organizzative interne.

#### VALUTAZIONE DEL MERITO CREDITIZIO DEI RICHIEDENTI FIDO

La valutazione del merito creditizio è diretta all'accertamento dell'esistenza delle capacità di rimborso dei richiedenti fido nonché alla verifica delle compatibilità esistenti fra le singole richieste di affidamento e le scelte concernenti la dimensione e la composizione dei crediti. La valutazione è finalizzata alla quantificazione del livello di rischio economico, connessa alla probabilità di insolvenza del soggetto da affidare e del rischio finanziario derivante dall'eventuale mancato rimborso dei crediti alle scadenze convenute (anche all'istituto finanziatore nel caso di garanzie).

La funzione aziendale preposta provvede a svolgere le attività innanzi descritte. In particolare:

- riceve la richiesta di finanziamento;
- raccoglie la documentazione necessaria per l'esame della situazione patrimoniale, finanziaria e reddituale del richiedente fido e per istruire la richiesta;
- verifica l'attendibilità della documentazione o delle informazioni nonché dei dati nella stessa riportati;
- formula, con riferimento alle indagini dallo stesso svolte, un giudizio in ordine al merito creditizio del richiedente fido con riferimento all'importo del fido, alla forma tecnica di utilizzo, nonché alle garanzie da acquisire relative al credito in termini quantitativi o qualitativi;
- predispone la sintesi delle valutazioni in ordine all'affidabilità o meno del richiedente fido, nonché in ordine alla congruità delle garanzie offerte e formula un giudizio di accoglimento o meno della richiesta di fido.

#### CONCESSIONE DEL CREDITO

La concessione degli affidamenti viene effettuata tenendo in debita considerazione la rischiosità dell'operazione, avuto riguardo all'ammontare del fido richiesto ed alla forma tecnica di utilizzo.

La concessione del credito è funzione mantenuta dall'Organo di amministrazione.

In seguito alla delibera della proposta di fido la funzione aziendale preposta alla erogazione:

- acquisisce le eventuali garanzie;
- verifica la coerenza tra le garanzie raccolte e quelle deliberate;
- espleta le formalità contrattuali;
- archivia la documentazione nel dossier relativo al richiedente fido.

#### CONTROLLO ANDAMENTALE DEI CREDITI

L'attività di controllo e di gestione del credito è rappresentata dalle attività necessarie per una rilevazione e gestione tempestiva dei fenomeni di rischiosità, anticipando il manifestarsi dei casi problematici al fine di evitare situazioni di degrado del portafoglio clienti.

Le posizioni valutate come anomale vengono classificate, con riferimento al livello del rischio emerso, nelle categorie di rischio previste a livello aziendale e nel rispetto dei principi generali disciplinati dalle istruzioni di Vigilanza.

La funzione aziendale deputata al controllo andamentale dei crediti svolge l'attività innanzi descritta e, in particolare, esegue il continuo monitoraggio dei crediti in essere proponendo il passaggio dei crediti nella categoria dei rischi prevista a livello aziendale.

#### GESTIONE DEI CREDITI DETERIORATI

La gestione dei crediti deteriorati è diretta ad assumere le iniziative o gli interventi necessari per ricondurre i crediti alla normalità ovvero per il recupero degli stessi in presenza di situazioni che impediscono la prosecuzione del rapporto.

La funzione aziendale deputata alla gestione dei crediti deteriorati provvede allo svolgimento dell'attività precedentemente descritte. In particolare:

- contatta il cliente proponendo la revisione dell'esposizione o un'eventuale transazione, al fine di rimuovere le cause che hanno comportato tale classificazione. In caso di sistemazione o di mancata sistemazione della posizione ne propone il passaggio di stato adeguato;
- esamina periodicamente l'andamento delle posizioni, verifica il rispetto dei piani di rientro delle posizioni gestite e propone l'adeguato passaggio di stato;

## 2.2 SISTEMI DI GESTIONE, MISURAZIONE E CONTROLLO

Nella determinazione della politica creditizia vengono identificati:

- I rischi attuali derivanti dall'attività creditizia che hanno generato perdite;
- I rischi potenziali derivanti dall'attività creditizia che potrebbero generare perdite;
- La sostenibilità delle linee di sviluppo.

I rischi attuali relativi ai crediti anomali vengono valutati secondo una logica individuale.

I rischi attuali relativi ai crediti in bonis vengono valutati seguendo una logica di portafoglio impiegando i parametri di rischio della PD (probabilità di insolvenza) e della LGD (perdita in caso di insolvenza).

La dotazione patrimoniale della società è particolarmente consistente con riferimento al rischio derivante dalla gestione finanziaria dell'impresa e le strategie aziendali a breve non prevedono investimenti tali da stravolgere il rapporto impieghi su patrimonio.

La gestione del rischio di concentrazione viene applicata nella società fissando il limite individuale di ogni intervento nella misura del 10% del capitale proprio.

Nell'ambito della valutazione del merito creditizio i richiedenti fido vengono valutati sulla base delle informazioni in possesso dell'istruttore al momento della concessione/rinnovo delle linee di credito e le informazioni sono acquisite direttamente presso il cliente. Informazioni esterne sono acquisite a mezzo info-provider esterni.

Il controllo andamentale prevede:

- il monitoraggio nel continuo dei crediti in essere con riferimento all'esito dei crediti scaduti ed al comportamento assunto dal debitore nella gestione dei propri rapporti creditizi;
- la classificazione dei crediti nel continuo nelle categorie di rischio.

Per la misurazione del rischio creditizio si tiene conto delle perdite attuali e potenziali insite nei crediti che vengono distinte in:

- perdite (attese) specifiche o di portafoglio frutto della valutazione dei crediti anomali;
- perdite (attese) di portafoglio frutto della valutazione dei crediti in bonis.

La funzione aziendale deputata alla valutazione dei crediti anomali e dei crediti in bonis provvede a valutare periodicamente tali posizioni, anche ai fini del bilancio.

### 2.3 TECNICHE DI MITIGAZIONE DEL RISCHIO DI CREDITO

Il credito erogato è generalmente assistito da garanzie reali e personali. A decorrere dall'esercizio 2016, inoltre, è stato attivato il fondo di garanzia di portafoglio ex DGR 140/2016.

Si predilige concordare la periodicità contrattuale del rimborso dei crediti in rate mensili, poiché si ritiene che scadenze ravvicinate e di importo contenuto facilitino il mantenimento degli impegni da parte della clientela e forniscano in tempi più brevi dati sulla solvibilità dei soggetti finanziati.

### 2.4 ATTIVITA' FINANZIARIE DETERIORATE

Le procedure tecnico-organizzative utilizzate nell'ambito della gestione e del controllo dei crediti deteriorati sono articolate in relazione al grado di anomalia della posizione. Viene effettuato un monitoraggio di tipo andamentale con il fine di:

- verificare la reversibilità o meno dello stato di difficoltà economico-finanziario delle controparti;
- valutare i piani di rientro presentati dai debitori con riferimento alle relative capacità di rimborso nei tempi previsti dei piani stessi, anche considerando le richieste di riduzione delle condizioni applicate alle posizioni in esame;
- esaminare l'esito delle iniziative assunte per normalizzare/recuperare i crediti stessi (piani di rientro, rivisitazioni della forma tecnica di utilizzo, ecc.) nonché le ragioni del loro eventuale insuccesso;
- determinare le relative previsioni di perdita in modo analitico.

Con riferimento alle posizioni in sofferenza il controllo dei rischi viene realizzato espletando le seguenti attività:

- revoca, per le nuove posizioni, degli affidamenti e sollecitazione dei debitori alla sistemazione delle proprie posizioni;

- affidamento delle nuove posizioni ai legali esterni per l'avvio degli atti di rigore verso i debitori e i relativi garanti;
- verifica per le posizioni già poste in recupero, del rispetto da parte dei debitori degli impegni assunti;
- stima delle perdite attese sulle diverse posizioni in modo analitico;
- verifica periodica dell'adeguatezza delle previsioni di perdita e delle condizioni di recuperabilità delle posizioni.

In linea generale le posizioni vengono classificate ad inadempienze probabili quando viene ritenuto improbabile che il debitore adempia alle sue obbligazioni senza il ricorso ad azioni coattive.

La classificazione a sofferenza è disposta ogni qualvolta si ritenga lo stato di insolvenza non temporaneo e non rimuovibile in un congruo periodo di tempo.

Rientrano nella presente classe:

- le "sofferenze oggettive";
- le posizioni di inadempienza che hanno dato luogo a procedure concorsuali;
- le posizioni di inadempienza per le quali è stata avanzata dalla Finanziaria istanza di fallimento;
- le "sofferenze soggettive";
- le posizioni di inadempienza per le quali è stato constatato l'espletamento delle azioni di recupero del bene, insieme alla manifesta situazione di inadempienza o all'irreperibilità della controparte;
- altre posizioni di inadempienza che, pur non rientrando nelle casistiche sopra indicate, si ritiene per la loro gravità di classificare in sofferenza.

Le posizioni scaduti/sconfinanti deteriorate possono rientrare in bonis con il saldo dello scaduto mentre, per quanto riguarda le inadempienze probabili e le sofferenze, è necessario, oltre al saldo dello scaduto, anche l'intervento del gestore che valuti l'opportunità o meno del cambio di classificazione.

L'ammortamento definitivo delle partite viene rilevato quando si accertano le condizioni di irrecuperabilità del credito o quando si reputano le spese di recupero eccessive rispetto alla probabilità di recupero.

Nessuno stralcio effettuato nell'esercizio in esame e nel precedente.

## INFORMAZIONI DI NATURA QUANTITATIVA

1. Distribuzione delle attività finanziarie per portafogli di appartenenza e per qualità creditizia (valori di bilancio)						
Portafogli/qualità	Sofferenze	Inadempienze probabili	Esposizioni scadute deteriorate	Esposizioni scadute non deteriorate	Altre esposizioni non deteriorate	Totale
1 Attività finanziarie valutate al costo ammortizzato					9.079	9.079
2 Attività finanziarie valutate al fair value con impatto sulla redditività complessiva		227		164	7.640	8.031
3 Attività finanziarie designate al fair value					0	0
4 Altre attività finanziarie obbligatoriamente valutate al fair value					203	203
5 Attività finanziarie in corso di dismissione						
Totale 2018		227	0	164	16.922	17.313
Totale 2017		15	65	0	18.949	19.029

2 Distribuzione delle attività finanziarie per portafogli di appartenenza e per qualità creditizia (valori lordi e netti)								
Portafogli/qualità	Deteriorate				Non deteriorate			Totale (esposizione netta)
	Esposizione lorda	rettifiche di valore complessive	Esposizioni nette	Write-off parziali complessivi	Esposizione lorda	rettifiche di valore complessive	Esposizioni nette	
1 Attività finanziarie valutate al costo ammortizzato	1.815	-1.424	391		16.734	-15	16.719	17.110
2 Attività finanziarie valutate al fair value con impatto sulla redditività complessiva					6.284	119	6.164	6.164
3 Attività finanziarie designate al fair value								
4 Altre attività finanziarie obbligatoriamente valutate al fair value					203		203	203
5 Attività finanziarie in corso di dismissione								
Totale 2018	1.815	-1.424	391		23.221	104	23.086	23.477
Totale 2017	1.594	-1.559	35		18.994	17.470	18.994	19.029

La società non detiene portafogli per attività finanziarie detenute per la negoziazione e derivati di copertura.

3 Distribuzione delle attività finanziarie per fasce di scaduto (valori di bilancio)										
Portafogli/stadi di rischio		Primo stadio			Secondo stadio			Terzo stadio		
		Da un giorno a 30 giorni	Da oltre 30 giorni fino a 90 giorni	oltre 90 giorni	Da un giorno a 30 giorni	Da oltre 30 giorni fino a 90 giorni	oltre 90 giorni	Da un giorno a 30 giorni	Da oltre 30 giorni fino a 90 giorni	Da oltre 30 giorni fino a 90 giorni
1.	Attività finanziarie valutate al costo ammortizzato			165		207	20			
2.	Attività finanziarie valutate al fair value con impatto sulla redditività complessiva									
	Totale 2018			165		207	20			
	Totale 2017			53			59			

4. Attività finanziarie, impegni a erogare fondi e garanzie finanziarie rilasciate; dinamica delle rettifiche di valore complessive e degli accantonamenti complessivi

Causali/ stadi di rischio	Rettifiche di valore complessive												Accantonamenti complessivi su impegni a erogare fondi e garanzie finanziarie rilasciate			Totale		
	Attività rientranti nel primo stadio				Attività rientranti nel secondo stadio				Attività rientranti nel terzo stadio				di cui: attività finanziarie impaired acquisite o originale					
	Attività finanziarie valutate al costo ammortizzato	Attività finanziarie valutate al fair value con impatto sulla redditività complessiva di cui : svalutazioni individuali		di cui : svalutazioni collettive	Attività finanziarie valutate al costo ammortizzato	Attività finanziarie valutate al fair value con impatto sulla redditività complessiva di cui : svalutazioni individuali		di cui : svalutazioni collettive	Attività finanziarie valutate al costo ammortizzato	Attività finanziarie valutate al fair value con impatto sulla redditività complessiva di cui : svalutazioni individuali		di cui : svalutazioni collettive		Primo stadio	Secondo stadio	Terzo stadio		
Esistenze Iniziali	19			19	3			3	1.430			1.430						1.452
Variazioni in aumento da attività finanziarie acquisite o originate																		
Cancellazioni diverse dai write-off																		
Rettifiche/riprese di valore nette per rischio di credito (+/-)	-5			-5	-2			-2	20			20						13
Modifiche contrattuali senza cancellazione																		
Cambiamenti della metodologia di stima																		
Write - off									-26			-26						-26
Altre variazioni																		
Rimanenze finali	14			14	1			1	1.424			1.424						1.439
Recuperi da incasso su attività finanziarie oggetto di write-off																		
Write-off rilevati direttamente a conto economico																		



5 Attività finanziarie, impegni a erogare fondi e garanzie finanziarie rilasciate; trasferimenti tra i diversi stadi di rischio di credito (valori lordi e nominali)							
Portafogli/stadi di rischio		Valori lordi/valore nominale					
		Trasferimenti tra primo e secondo stadio		Trasferimenti tra secondo e terzo stadio		Trasferimenti tra primo e terzo stadio	
		Da primo stadio a secondo stadio	Da secondo stadio a primo stadio	Da secondo stadio a terzo stadio	Da terzo stadio a secondo stadio	Da primo stadio a terzo stadio	Da terzo stadio a primo stadio
1.	Attività finanziarie valutate al costo ammortizzato	316		173		181	
2.	Attività finanziarie valutate al fair value con impatto sulla redditività complessiva						
3.	Impegni a erogare fondi e garanzie finanziarie rilasciate	121					338
Totale 2018		437		173		181	338
Totale 2017							

## 6. Esposizioni creditizie verso clientela, verso banche e società finanziarie

6.1 Esposizioni creditizie e fuori bilancio verso banche e società finanziarie; valori lordi e netti					
Tipologia esposizioni/valori	Esposizione lorda		Rettifiche di valore complessive e accantonamenti complessivi	Esposizione netta	Write-off parziali complessivi
	Deteriorate	Non deteriorate			
A. Esposizioni creditizie per cassa					
a) sofferenze di cui: esposizioni oggetto di					
b) Inadempienze probabili di cui: esposizioni oggetto di					
c) Esposizioni scadute deteriorate di cui: esposizioni oggetto di					
d) Esposizioni scadute non deteriorate di cui: esposizioni oggetto di					
e) Altre esposizioni non deteriorate di cui: esposizioni oggetto di		9.079		9.079	
TOTALE A		9.079		9.079	
B) Esposizioni creditizie fuori bilancio					
a) Deteriorate					
b) Non deteriorate					
TOTALE B					
TOTALE A+B		9.079		9.079	

## 6.2 Esposizioni creditizie per cassa verso banche e società finanziarie; dinamica delle esposizioni deteriorate lorde

Tali esposizioni non derivano da rapporti di finanziamento e non hanno generato le movimentazioni richieste dalla tabella.

## 6.2 bis Esposizioni creditizie per cassa verso banche e società finanziarie; dinamica delle esposizioni oggetto di concessioni lorde distinte per qualità creditizia

Non sono presenti concessioni nei confronti della categoria.

## 6.3 Esposizioni creditizie per cassa deteriorate verso banche e società finanziarie; dinamica delle rettifiche di valore complessive

Non sono presenti rettifiche.

6.4 Esposizioni creditizie e fuori bilancio verso clientela: valori lordi e netti					
Tipologia esposizioni/valori	Esposizione lorda		Rettifiche di valore complessive e accantonamenti complessivi	Esposizione netta	Write-off parziali complessivi
	Deteriorate	Non deteriorate			
<b>A. Esposizioni creditizie per cassa</b>					
a) sofferenze di cui: esposizioni oggetto di concessioni	1.333		-1.333	0	
b) Inadempienze probabili di cui: esposizioni oggetto di concessioni	304		-88	216	
c) Esposizioni scadute deteriorate di cui: esposizioni oggetto di concessioni	178		-13	165	
d) Esposizioni scadute non deteriorate di cui: esposizioni oggetto di concessioni					
e) Altre esposizioni non deteriorate di cui: esposizioni oggetto di concessioni		7.665	-15	7.650	
<b>TOTALE A</b>	<b>1.815</b>	<b>7.665</b>	<b>-1.449</b>	<b>8.031</b>	
<b>B) Esposizioni creditizie fuori bilancio</b>					
a) Deteriorate	140		-140	0	
b) Non deteriorate		460	-40	420	
<b>TOTALE B</b>	<b>140</b>	<b>460</b>	<b>-180</b>	<b>420</b>	
<b>TOTALE A+B</b>	<b>1.955</b>	<b>8.125</b>	<b>-1.629</b>	<b>8.451</b>	

6.5 Esposizioni creditizie verso clientela: dinamica delle esposizioni deteriorate lorde			
Causali/Categorie	Sofferenze	Inadempienze probabili	Esposizioni scadute deteriorate
<b>A. Esposizione lorda iniziale</b> - di cui da esposizioni cedute non cancellate	1.332	106	60
<b>B. Variazioni in aumento</b>			
B.1 ingressi da esposizioni non deteriorate		223	200
B.2 ingressi da attività finanziarie impaired acquisite o originate			
B.3 trasferimenti da altre categorie di esposizioni deteriorate	28	42	
B.4 modifiche contrattuali senza cancellazioni			
B.5 altre variazioni in aumento		10	6
<b>C. Altre variazioni in diminuzioni</b>			
C.1 uscite verso esposizioni non deteriorate			
C.2 write-off			
C.3 incassi	-12	-39	-46
C.4 realizzi per cessioni			
C.5 perdite da cessione			
C.6 trasferimenti ad altre categorie di esposizioni deteriorate		-28	-42
C.7 modifiche contrattuali senza cancellazioni			
C.8 Altre variazioni in diminuzioni	-15	-10	
<b>D. Esposizione lorda finale</b> - di cui: esposizioni cedute non cancellate	<b>1.333</b>	<b>304</b>	<b>178</b>

Esposizioni creditizie per cassa verso clientela: dinamica delle esposizioni oggetto di concessioni 6.5 bis lorde distinte per qualità creditizia		
<i>Causali/Qualità</i>	Esposizioni oggetto di concessioni: deteriorate	Esposizioni oggetto di concessioni: non deteriorate
<b>A. Esposizione lorda iniziale</b> - di cui da esposizioni cedute non cancellate	38	7
<b>B. Variazioni in aumento</b>		
B.1 ingressi da esposizioni non deteriorate non oggetto di concessioni		
B.2 ingressi da esposizioni non deteriorate oggetto di concessioni		
B.3 ingressi da esposizioni oggetto di concessioni deteriorate		
B.4 altre variazioni in aumento	1	
<b>C. Altre variazioni in diminuzioni</b>		
C.1 uscite verso esposizioni non deteriorate non oggetto di concessioni		
C.2 uscite verso esposizioni non deteriorate oggetto di concessioni		
C.3 uscite verso esposizioni oggetto di concessioni deteriorate		
C.4 write-off		
C.5 incassi	-5	-2
C.6 realizzi per cessioni		
C.7 perdite da cessioni		
C.8 Altre variazioni in diminuzioni		
<b>D. Esposizione lorda finale</b> - di cui: esposizioni cedute non cancellate	34	5

6.6 Esposizioni creditizie per cassa deteriorate verso clientela: dinamica delle rettifiche di valore complessive						
Causali/Categorie	Sofferenze		Inadempienze probabili		Esposizioni scadute deteriorate	
	Totale	di cui: esposizioni oggetto di concessioni	Totale	di cui: esposizioni oggetto di concessioni	Totale	di cui: esposizioni oggetto di concessioni
<b>A. Rettifiche complessive iniziali</b> - di cui: esposizioni cedute non cancellate	1.341	17	80	18	9	
<b>B. Variazioni in aumento</b>						
B.1 rettifiche di valore da attività finanziarie impaired acquisite o originate						
B.2 altre rettifiche di valore			74		56	
B.3 perdite da cessione						
B.4 trasferimenti da altre categorie di esposizioni deteriorate	24		6			
B.5 modifiche contrattuali senza cancellazioni						
B.6 altre variazioni in aumento						
<b>C. Altre variazioni in diminuzioni</b>						
C.1 riprese di valore da valutazione	-21					
C.2 riprese di valore da incasso	-11		-21			
C.3 utili da cessione						
C.4 write-off						
C.5 trasferimenti ad altre categorie di esposizioni deteriorate			-24		-6	
C.6 modifiche contrattuali senza cancellazioni						
C.7 Altre variazioni in diminuzioni			-38		-46	
<b>D. Rettifiche complessive finali</b> - di cui: esposizioni cedute non cancellate	1.333	17	77	18	13	

**7. Classificazione delle attività finanziarie, degli impegni a erogare fondi e delle garanzie finanziarie rilasciate in base ai rating esterni e interni**

La società, ai fini della vigilanza prudenziale, non utilizza rating esterni o interni nella gestione del rischio di credito.

**8. Attività finanziarie e non finanziarie ottenute tramite l'escussione delle garanzie ricevute**

Nessuna attività

**9. CONCENTRAZIONE DEL CREDITO**

Il rischio di concentrazione è il rischio derivante da un basso grado di diversificazione del portafoglio crediti, ossia il rischio che un portafoglio ridotto ed eccessivamente orientato verso poche esposizioni risulti esposto a grandi oscillazioni di valore rispetto a quello atteso.

Per la determinazione del rischio viene adottato il Granularity Adjustment.

Il Granularity Adjustment è calcolato sull'insieme delle esposizioni creditizie e non includono le esposizioni verso gli intermediari vigilati o verso gli Stati sovrani.

**9.1 Distribuzione delle esposizioni creditizie per cassa e fuori bilancio per settore di attività economica della controparte.**

I crediti di firma garantiscono finanziamenti concessi dal sistema bancario ad imprese.

<i>9.1 Distribuzione delle esposizioni creditizie per cassa e fuori bilancio per settore di attività economica della controparte</i>		
<b>Settore</b>	<b>Valore di bilancio</b>	<b>Valore ponderato</b>
Imprese non finanziarie	7.944	8.127
Famiglie	88	66
<b>Totale</b>	<b>8.032</b>	<b>8.193</b>

### **9.2 Distribuzione dei finanziamenti verso clientela per area geografica della controparte**

100% clientela locale (Area Molise)

### **9.3 Grandi esposizioni**

Le esposizioni verso clienti o un gruppo di clienti connessi pari o superiori al 10% del capitale ammissibile sono considerate grandi esposizioni

Alla data di chiusura del bilancio le esposizioni in bilancio ammontano ad €. 11.134 mila e si riferiscono a posizioni accese con enti vigilati (n° 2 posizioni) e verso lo Stato Italiano per titoli.

L'Ammontare ponderato è pari ad €. 4.759 mila.

### **10. Modelli e altre metodologie per la misurazione e gestione del rischio di credito**

Finmolise ai fini della determinazione del Capitale Interno a fronte del rischio di credito utilizza la metodologia standardizzata semplificata.

L'applicazione della citata metodologia comporta la suddivisione delle esposizioni in classi dipendenti dalla tipologia di controparte e dalla natura dell'attivo, applicando in dipendenza di ciò differenti ponderazioni (in un intervallo compreso tra lo 0 e 150%): le esposizioni sono ponderate per il rischio al netto di eventuali accantonamenti specifici.

### **11. Altre informazioni di natura quantitativa**

La mitigazione del rischio:

- per le esposizioni verso il personale dipendente, è perseguita attraverso la trattenute sulle retribuzioni, la canalizzazione del trattamento di fine rapporto e, nel caso di mutui immobiliari, dalle garanzie reali.
- per l'attività di microcredito il rischio trova principalmente copertura nel fondo di cofinanziamento della Regione Molise;
- per il credito di firma viene effettuata attraverso garanzie personali. Il rischio residuo trova copertura nelle disponibilità fornite dalla Regione Molise. Queste ultime sono sufficienti a coprire l'intera esposizione.
- per le operazioni a valere sul Fondo regionale per le imprese è attuata con l'acquisizione di garanzie reali e/o personali e, a decorrere dal 2016, anche dal Fondo di garanzia di portafoglio ex DGR 140/2016.

## **3.2 RISCHI DI MERCATO**

### **3.2.1 Rischio di tasso di interesse**

### **INFORMAZIONI DI NATURA QUALITATIVA**

#### **1. Aspetti generali**

Il rischio di tasso di interesse è causato dalle differenze nelle scadenze e nei tempi di riprezzamento del tasso di interesse delle attività e delle passività. In presenza di tali differenze, fluttuazioni dei tassi determinano sia una variazione del margine di interesse atteso, sia una variazione del valore delle attività e delle passività e quindi del valore del patrimonio netto.

Il controllo andamentale dei tassi e l'aggiornamento delle condizioni applicate alla clientela rientrano nelle deleghe della Direzione generale ed il controllo è demandato alle funzioni di controllo interno.

**INFORMAZIONI DI NATURA QUANTITATIVA**

<b>1. Distribuzione per durata residua (data di riprezzamento) delle attività e delle passività finanziarie</b>								
Voci/durata residua	a vista	fino a 3 mesi	da oltre 3 mesi fino a 6 mesi	da oltre 6 mesi fino a 1 anno	da oltre 1 anno fino a 5 anni	da oltre 5 anni fino a 10 anni	oltre 10 anni	durata indeterminata
<b>1 Attività</b>								
1.1 Titoli di debito						6.284		
1.2 Crediti	9.079	2.428	445	1.450	2.575	1.002	131	
1.3 Altre attività								
<b>2 Passività</b>								
2.1 Debiti		206		206	2.059	824		2.689
2.2 Titoli di debito								
2.3 Altre passività								
<b>3 Derivati finanziari</b>								
Opzioni								
3.1 Posizioni lunghe								
3.2 Posizioni corte								
Altri derivati								
3.3 Posizioni lunghe								
3.4 Posizioni corte								

**2. Modelli e altre metodologie per la misurazione e gestione del rischio di tasso di interesse**

Il rischio di tasso d'interesse può essere definito come la probabilità che le variazioni del tasso d'interesse cui si è esposti producano effetti indesiderati sulla economicità della gestione d'impresa.

Il metodo di calcolo fornito dalla Banca d'Italia prevede il raggruppamento delle attività e passività in fasce temporali in base alla vita residua o in base alla data di rinegoziazione del tasso, se a tasso variabile. In seguito a ciò, vi è la ponderazione delle fasce secondo i fattori di ponderazione.

Una volta definito il totale delle esposizioni ponderate, si verifica che l'indicatore di rischio (ottenuto come rapporto tra il totale delle esposizioni ponderate e il patrimonio di vigilanza) sia inferiore al 20%.

**3. Altre informazione quantitative in materia di rischio di tasso di interesse**

L'indicatore di rischio dell'esercizio è pari allo 1,64%.

**3.2.2 Rischio di prezzo**

La società non esercita attività che generano rischio di prezzo.

**3.2.3 Rischio di cambio**

La società non esercita attività che generano rischio di cambio.

**3.3 RISCHI OPERATIVI****INFORMAZIONI DI NATURA QUALITATIVA****1. Aspetti generali, processi di gestione e metodi di misurazione del rischio operativo**

Le attività di Controllo dei Rischi Operativi fanno parte del sistema dei controlli interni e cioè l'insieme delle regole, delle procedure e delle strutture organizzative che mirano ad assicurare il rispetto delle strategie aziendali, l'efficacia ed efficienza dei processi aziendali, la salvaguardia del valore del patrimonio aziendale e la buona gestione di quello detenuto per conto della clientela, l'affidabilità e integrità delle informazioni contabili e gestionali, nonché la conformità delle operazioni con la legge, la normativa di vigilanza, le norme di autoregolamentazione e le disposizioni interne dell'intermediario.

La struttura organizzativa prevede un sistema di controlli interni commisurato alle dimensioni strutturali ed operative dell'azienda ed è articolato su più livelli. In particolare sono identificabili controlli di linea e controlli di secondo livello. I primi consistono nelle verifiche svolte sia da chi mette in atto una determinata attività, sia da chi ne ha la responsabilità di supervisione, generalmente nell'ambito della stessa unità organizzativa o funzione. I controlli di secondo livello, qualificabili come "controllo dei rischi", sono affidati a strutture diverse da quelle operative (Revisore contabili esterno, Internal audit esterno, Risk management, Responsabile della compliance).

Gli adempimenti operativi sono individuati dai seguenti documenti periodicamente revisionati ed aggiornati:

- Regolamento interno;
- Processo del credito;
- Processo delle partecipazioni;
- Documento Programmatico sulla Sicurezza.

La società amministra fondi di Enti pubblici per i quali esplica ruoli di tipo istruttorio, di erogazione, di riscossione e di riversamento.

La società agisce su mandato per cui tale gestione, che riveste natura di mero servizio, non comporta rischi di insolvenza mentre il rischio operativo è determinato dalla eventuale inosservanza dei principi di diligenza o dal mancato rispetto delle previsioni dei mandati d'incarico.

### Sistemi interni di misurazione, gestione e controllo del rischio operativo

La misurazione del rischio, inclusa la gestione su mandato dei fondi pubblici, è determinata applicando il metodo base (*BIA - Basic Indicator Approach*) appositamente previsto per gli intermediari finanziari. Esso è calcolato applicando un coefficiente regolamentare all'indicatore di produttività individuato nel margine di intermediazione.

<i>Informazioni di natura quantitativa</i>	
Media triennale dell'indicatore rilevante	Rischio operativo
1.613	242

## 3.4 RISCHIO DI LIQUIDITA'

### INFORMAZIONI DI NATURA QUALITATIVA

#### 1. Aspetti generali, processi di gestione e metodi di misurazione del rischio di liquidità

Il rischio di liquidità misura l'eventualità che la società non sia in grado di adempiere alle proprie obbligazioni alla loro scadenza.

Tale rischio è monitorato attraverso la predisposizione di una scaletta delle scadenze (*maturity ladder*); l'analisi è svolta periodicamente dalla funzione di Risk management. La società ha attivato indebitamenti nel breve/medio periodo ma mantiene un elevato grado di liquidità ed il rischio di mismatch tra i flussi in entrata e quelli in uscita è molto contenuto.

### INFORMAZIONI DI NATURA QUANTITATIVA

1.	<i>Distribuzione temporale per durata residua contrattuale delle attività e delle passività finanziarie</i>										
Voci/scaglioni temporali	a vista	da oltre 1 giorno a 7 giorni	da oltre 7 giorni a 15 giorni	da oltre 15 giorni a 1 mese	da oltre 1 mese fino a 3 mesi	da oltre 3 mesi fino a 6 mesi	da oltre 6 mesi fino a 1 anno	da oltre 1 anno fino a 3 anni	da oltre 3 anni fino a 5 anni	oltre 5 anni	durata indeterminata
Attività per cassa											
A.1 Titoli di Stato										6.284	
A.2 Altri titoli debito											
A.3 Finanziamenti		74	28	29	1.999	445	1.450	1.507	1.068	1.132	299
A.4 Altre attività	9.079										203
Passività per cassa											
B.1 Debiti verso:											
- Banche											
- Enti finanziari					206		206	812	812	1.258	2.689
- Clientela											
B.2 Titoli di debito											
B.3 Altre passività											
Operazioni "fuori bilancio"											
C.1 Derivati finanziari con scambio di capitale:											
- Posizioni lunghe											
- Posizioni corte											
C.2 Derivati finanziari senza scambio di capitale:											
- Differenziali positivi											
- Differenziali negativi											
C.3 Finanziamenti da ricevere											
- Posizioni lunghe											
- Posizioni corte											
C.4 Impegni irrevocabili a erogare fondi											
- Posizioni lunghe											
- Posizioni corte											
C.5 Garanzie finanziarie rilasciate											420
C.6 Garanzie finanziarie ricevute											

### 3.5 GLI STRUMENTI DERIVATI E LE POLITICHE DI COPERTURA

Non sono attivi strumenti di copertura.

## Sezione 4 - Informazioni sul patrimonio

### 4.1 Il patrimonio dell'impresa

#### 4.1 1. Informazioni di natura qualitativa

Il patrimonio è costituito dal capitale sociale (interamente versato), dalle riserve di utili e, in misura minore, da riserve di rivalutazione.

Le variazioni intervenute si riferiscono al risultato di esercizio in esame e alle valutazioni derivanti dalla IAS 19.

#### 4.1 2. Informazioni di natura quantitativa



4.1 2.1. Il patrimonio dell'impresa: composizione		
Voci/Valori	Importo 2018	Importo 2017
1 Capitale		27.500
2 Sovrapprezzi di emissione		
3 Riserve		
- di utili		
a) legale		285
b) statutaria		4.422
c) azioni proprie		
d) altre		
- altre		644
4 (Azioni proprie)		
5 Riserve da valutazione		
- Titoli di capitale designati al fair value con impatto sulla redditività complessiva		
- Copertura di titoli di capitale designati al fair value con impatto sulla redditività complessiva		
- Attività finanziarie (diverse dai titoli di capitale) valutate al fair value con impatto sulla redditività complessiva		
- Attività materiali		
- Attività immateriali		
- Copertura di investimenti esteri		
- Copertura dei flussi finanziari		
- Strumenti di copertura (elementi non designati)		
- Differenze di cambio		
- Attività non correnti e gruppi di attività in via di dismissione		
- Passività finanziarie designate al fair value con impatto a conto economico (variazioni del merito creditizio)		
- Leggi speciali di rivalutazione		7
- Utili/perdite attuariali relativi a piani previdenziali a benefici definiti		2
- Quota delle riserve da valutazione relative a partecipazioni valutate al P/N		
6 Strumenti di capitale		
7 Utile (Perdita) d'esercizio		65
<b>Totale</b>		<b>32.925</b>

4.1 2.2 Riserve da valutazione delle attività finanziarie valutate al fair value con impatto sulla redditività complessiva: composizione				
Attività/Valori	Totale 2009		Totale 2008	
	Riserva positiva	Riserva negativa	Riserva positiva	Riserva negativa
1 Titoli di debito				
2 Titoli di capitale				
4 Finanziamenti				
<b>Totale</b>				

4.1 2.3 Riserve da valutazione delle attività finanziarie valutate al fair value con impatto sulla redditività complessiva: variazioni annue			
	Titoli di debito	Titoli di Capitale	Finanziamenti
<b>1 Esistenze iniziali</b>	0		
<b>2 Variazioni positive</b>			
2.1 Incrementi di fair value	64		
2.2 Rettifiche di valore per rischi di credito			
2.3 Rigiro a conto economico di riserve negative da realizzo			
2.4 Trasferimenti ad altre componenti di patrimonio netto (titoli di capitale)			
2.5 Altre variazioni			
<b>3 Variazioni negative</b>			
3.1 Riduzioni di fair value			
3.2 Riprese di valore per rischio di credito			
3.3 Rigiro a conto economico da riserve positive: da realizzo			
3.4 Trasferimenti ad altre componenti di patrimonio netto (titoli di capitale)			
3.5 Altre variazioni			
<b>Rimanenze finali</b>	64		

4.2 I fondi propri e i coefficienti di vigilanza
--

Si rinvia all'informativa sui fondi propri e sull'adeguatezza patrimoniale contenuta nell'informativa al pubblico ("Terzo Pilastro").

### Sezione 5 - Prospetto analitico della redditività complessiva

Voci		Totale 2018	Totale 2017
<b>10</b>	<b>Utile (Perdita) d'esercizio</b>	120	120
	<b>Altre componenti reddituali senza rigiro a conto economico</b>		
<b>20</b>	<b>Titoli di capitale designati al fair value con impatto sulla redditività complessiva:</b>		
	a) variazione di fair value		
	b) trasferimenti ad altre componenti di patrimonio netto		
<b>30</b>	<b>Passività finanziarie designate al fair value con impatto a conto economico (variazioni del proprio merito creditizio):</b>		
	a) variazione di fair value		
	b) trasferimenti ad altre componenti di patrimonio netto		
<b>40</b>	<b>Copertura di titoli di capitale designati al fair value con impatto sulle altre componenti reddituali:</b>		
	a) variazione di fair value		
	b) trasferimenti ad altre componenti di patrimonio netto		
<b>50.</b>	Attività materiali		
<b>60.</b>	Attività immateriali		
<b>70.</b>	Piani a benefici definiti		
<b>80.</b>	Attività non correnti in via di dismissione		
<b>100.</b>	Imposte sul reddito relative alle altre componenti reddituali senza rigiro a conto economico		
	<b>Altre componenti reddituali con senza rigiro a conto economico</b>		
<b>110.</b>	<b>Copertura di investimenti esteri:</b>		
	a) variazioni di fair value		
	b) rigiro a conto economico		
	c) altre variazioni		
<b>120.</b>	<b>Differenze di cambio:</b>		
	a) variazioni di fair value		
	b) rigiro a conto economico		
	c) altre variazioni		
<b>130.</b>	<b>Copertura dei flussi finanziari</b>		
	a) variazioni di fair value		
	b) rigiro a conto economico		
	c) altre variazioni		
<b>140.</b>	<b>Strumenti di copertura (elementi non designati)</b>		
	a) variazioni di valore		
	b) rigiro a conto economico		
	- rettifiche da deterioramento		
	- utili/perdite da realizzo		
	c) altre variazioni		
<b>160</b>	<b>Attività non correnti e gruppi di attività in via di dismissione:</b>		
	a) variazioni di fair value		
	b) rigiro a conto economico		
	c) altre variazioni		
<b>170</b>	<b>Quota delle riserva da valutazione delle partecipazioni valutate a patrimonio netto:</b>		
	a) variazioni di fair value		
	b) rigiro a conto economico		
	- rettifiche da deterioramento		
	- utili/perdite da realizzo		
	c) altre variazioni		
<b>180</b>	<b>Imposte sul reddito relative alle altre componenti reddituali con rigiro a conto economico</b>		
<b>190.</b>	<b>Totale altre componenti reddituali</b>		
<b>200.</b>	<b>Redditività complessiva (Voce 10+190)</b>	120	120

## Sezione 6 - Operazioni con parti correlate

La società è soggetta ad attività di direzione e coordinamento del socio unico Regione Molise.

La Finmolise può operare con fondi propri ovvero con fondi di terzi unicamente a seguito di incarico della Regione Molise.

A sua volta la società esercita attività di direzione e coordinamento verso controllata Finmolise Sviluppo e Servizi in liquidazione con la quale vige un rapporto di servizi per la gestione tecnico-amministrativa il cui corrispettivo è stato determinato secondo una stima delle risorse umane e tecniche utilizzate allo scopo.

Non vi sono altri rapporti di natura commerciale e/o finanziaria con la controllata.

Nell'ambito dell'operatività con fondi di terzi la società detiene partecipazioni in cui l'esercizio dell'influenza notevole è in capo alla Regione Molise.

### 6.1 Informazioni sui compensi dei dirigenti con responsabilità strategica

L'Assemblea ha nominato un amministratore delegato cui è affidata la sovra ordinazione della gestione. Tale figura sostituisce quella del Direttore generale.

La Finmolise non ha in organico figure dirigenziali.

### 6.2 Crediti e garanzie rilasciate a favore di amministratori e sindaci

La società non ha erogato crediti ad amministratori e sindaci, né a familiari stretti degli stessi (convivente, figli, figli del convivente, persone a carico anche del convivente) né ha prestato garanzie per conto degli stessi.

### 6.3 Informazioni sulle transazioni con parti correlate

6.3.1 Rapporti con l'azionista di maggioranza assoluta Regione Molise		
Voce di bilancio	Causale	Importo
Altre attività	Compensi e rimborsi per incarichi fiduciari	874
Altre attività	Altre partite minori	14
Debiti	Passività subordinate Fondo unico anticrisi	2.382
Debiti	Fondo Microfinance	307
Altre passività	Fondo garanzia di portafoglio	1.775
Altri impegni e rischi	Fondi regionali per incarichi fiduciari	135.785

6.3.2 Rapporti con la società del gruppo		
Voce di bilancio	Causale	Importo
Altre attività	Canoni per servizi	150
Altre passività		

## Sezione 7 - Altri dettagli informativi

7.1 Numero medio dipendenti per categoria	
Dirigenti	0
Restante personale	14


7.2 Informazioni sui compensi degli amministratori	
Soggetti	Importo
Amministratori	65
Sindaci	33


7.3 Analisi delle voci di patrimonio netto					
Natura	Importo	Possibilità di utilizzazione	Quota disponibile	Riepilogo delle utilizzazioni effettuate	
				per copertura perdite	per altre ragioni
1 Capitale	27.500	B			
2 Riserve di utili					
riserva legale	288	B		0	0
riserva facoltativa	4.484	A B C	4.484	0	
3 Riserva da valutazione	77	A B C	0	0	5
4 Strumenti di capitale	0	A B	0	883	0
5 Altre riserve	647	A B C	647	1.151	
Totale			5.131	2.034	5
Quota non distribuibile			0		
Residua quota distribuibile			5.131		

Legenda:     A     per aumento di capitale  
               B     per coperture perdita  
               C     per distribuzione soci

Campobasso, 27 marzo 2019

Per il Consiglio di amministrazione  
 Il Presidente  
 Dott.ssa Filomena Iapalucci





Gruppo Finmolise S.p.A.

Relazione della società di revisione  
indipendente ai sensi degli artt. 14 e 19 bis  
del D.Lgs. 27 gennaio 2010, n. 39

Bilancio consolidato al 31.12.2018

FGNN-RC045822018BD1198



## Relazione della società di revisione indipendente ai sensi degli artt. 14 e 19 bis del D.Lgs. 27 gennaio 2010, n. 39

All'Azionista di Finmolise S.p.A.

### Relazione sulla revisione contabile del bilancio consolidato

#### Giudizio

Abbiamo svolto la revisione contabile del bilancio consolidato del Gruppo Finmolise (il Gruppo), costituito dallo stato patrimoniale al 31 dicembre 2018, dal conto economico, dal prospetto di redditività complessiva, dal prospetto delle variazioni del patrimonio netto, dal rendiconto finanziario per l'esercizio chiuso a tale data e dalla nota integrativa al bilancio che include anche la sintesi dei più significativi principi contabili applicati.

A nostro giudizio, il bilancio consolidato fornisce una rappresentazione veritiera e corretta della situazione patrimoniale e finanziaria del Gruppo al 31 dicembre 2018, del risultato economico e dei flussi di cassa per l'esercizio chiuso a tale data in conformità agli International Financial Reporting Standards adottati dall'Unione Europea, nonché ai provvedimenti emanati in attuazione dell'art.43 D.Lgs.136/15.

#### Elementi alla base del giudizio

Abbiamo svolto la revisione contabile in conformità ai principi di revisione internazionali (ISA Italia). Le nostre responsabilità ai sensi di tali principi sono ulteriormente descritte nella sezione *Responsabilità della società di revisione per la revisione contabile del bilancio consolidato* della presente relazione.

Siamo indipendenti rispetto alla società Finmolise S.p.A. (la Società) in conformità alle norme e ai principi in materia di etica e di indipendenza applicabili nell'ordinamento italiano alla revisione contabile del bilancio. Riteniamo di aver acquisito elementi probativi sufficienti ed appropriati su cui basare il nostro giudizio.

### Responsabilità degli amministratori e del collegio sindacale per il bilancio consolidato

Gli amministratori sono responsabili per la redazione del bilancio consolidato che fornisca una rappresentazione veritiera e corretta in conformità agli International Financial Reporting Standards adottati dall'Unione Europea nonché ai provvedimenti emanati in attuazione dell'art.43 D.Lgs.136/15, e, nei termini previsti dalla legge, per quella parte del controllo interno dagli stessi ritenuta necessaria per consentire la redazione di un bilancio che non contenga errori significativi dovuti a frodi o a comportamenti o eventi non intenzionali.

Gli amministratori sono responsabili per la valutazione della capacità del Gruppo di continuare ad operare come un'entità in funzionamento e, nella redazione del bilancio consolidato, per l'appropriatezza dell'utilizzo del presupposto della continuità aziendale, nonché per una adeguata informativa in materia. Gli amministratori utilizzano il presupposto della continuità aziendale nella redazione del bilancio consolidato a meno che abbiano valutato che sussistono le condizioni per la liquidazione della capogruppo Finmolise S.p.A. o per l'interruzione dell'attività o non abbiano alternative realistiche a tali scelte.

Il collegio sindacale ha la responsabilità della vigilanza, nei termini previsti dalla legge, sul processo di predisposizione dell'informativa finanziaria del Gruppo.

Bari, Bergamo, Bologna, Brescia, Cagliari, Firenze, Genova, Milano, Napoli, Padova, Palermo, Pescara, Roma, Torino, Treviso, Trieste, Verona, Vicenza

BDO Italia S.p.A. - Sede Legale: Viale Abruzzi, 94 - 20131 Milano - Capitale Sociale Euro 1.000.000 i.v.

Codice Fiscale, Partita IVA e Registro Imprese di Milano n. 07722780967 - R.E.A. Milano 1977842

Iscritta al Registro dei Revisori Legali al n. 167911 con D.M. del 15/03/2013 G.U. n. 26 del 02/04/2013

BDO Italia S.p.A., società per azioni italiana, è membro di BDO International Limited, società di diritto inglese (company limited by guarantee), e fa parte della rete internazionale BDO, network di società indipendenti.



## Responsabilità della società di revisione per la revisione contabile del bilancio consolidato

I nostri obiettivi sono l'acquisizione di una ragionevole sicurezza che il bilancio consolidato nel suo complesso non contenga errori significativi, dovuti a frodi o a comportamenti o eventi non intenzionali, e l'emissione di una relazione di revisione che includa il nostro giudizio. Per ragionevole sicurezza si intende un livello elevato di sicurezza che, tuttavia, non fornisce la garanzia che una revisione contabile svolta in conformità ai principi di revisione internazionali (ISA Italia) individui sempre un errore significativo, qualora esistente. Gli errori possono derivare da frodi o da comportamenti o eventi non intenzionali e sono considerati significativi qualora ci si possa ragionevolmente attendere che essi, singolarmente o nel loro insieme, siano in grado di influenzare le decisioni economiche degli utilizzatori prese sulla base del bilancio consolidato.

Nell'ambito della revisione contabile svolta in conformità ai principi di revisione internazionali (ISA Italia), abbiamo esercitato il giudizio professionale e abbiamo mantenuto lo scetticismo professionale per tutta la durata della revisione contabile. Inoltre:

- abbiamo identificato e valutato i rischi di errori significativi nel bilancio consolidato, dovuti a frodi o a comportamenti o eventi non intenzionali; abbiamo definito e svolto procedure di revisione in risposta a tali rischi; abbiamo acquisito elementi probativi sufficienti ed appropriati su cui basare il nostro giudizio. Il rischio di non individuare un errore significativo dovuto a frodi è più elevato rispetto al rischio di non individuare un errore significativo derivante da comportamenti o eventi non intenzionali, poiché la frode può implicare l'esistenza di collusioni, falsificazioni, omissioni intenzionali, rappresentazioni fuorvianti o forzature del controllo interno;
- abbiamo acquisito una comprensione del controllo interno rilevante ai fini della revisione contabile allo scopo di definire procedure di revisione appropriate nelle circostanze e non per esprimere un giudizio sull'efficacia del controllo interno del Gruppo;
- abbiamo valutato l'appropriatezza dei principi contabili utilizzati nonché la ragionevolezza delle stime contabili effettuate dagli amministratori, inclusa la relativa informativa;
- siamo giunti ad una conclusione sull'appropriatezza dell'utilizzo da parte degli amministratori del presupposto della continuità aziendale e, in base agli elementi probativi acquisiti, sull'eventuale esistenza di una incertezza significativa riguardo a eventi o circostanze che possono far sorgere dubbi significativi sulla capacità del Gruppo di continuare ad operare come un'entità in funzionamento. In presenza di un'incertezza significativa, siamo tenuti a richiamare l'attenzione nella relazione di revisione sulla relativa informativa di bilancio ovvero, qualora tale informativa sia inadeguata, a riflettere tale circostanza nella formulazione del nostro giudizio. Le nostre conclusioni sono basate sugli elementi probativi acquisiti fino alla data della presente relazione. Tuttavia, eventi o circostanze successivi possono comportare che il Gruppo cessi di operare come un'entità in funzionamento;
- abbiamo valutato la presentazione, la struttura e il contenuto del bilancio consolidato nel suo complesso, inclusa l'informativa, e se il bilancio consolidato rappresenti le operazioni e gli eventi sottostanti in modo da fornire una corretta rappresentazione;
- abbiamo acquisito elementi probativi sufficienti e appropriati sulle informazioni finanziarie delle imprese e delle differenti attività economiche svolte all'interno del Gruppo per esprimere un giudizio sul bilancio consolidato. Siamo responsabili della direzione, della supervisione e dello svolgimento dell'incarico di revisione contabile del Gruppo. Siamo gli unici responsabili del giudizio di revisione del bilancio consolidato.
- Abbiamo comunicato ai responsabili delle attività di governance, identificati ad un livello appropriato come richiesto dagli ISA Italia, tra gli altri aspetti, la portata e la tempistica pianificate per la revisione contabile e i risultati significativi emersi, incluse le eventuali carenze significative nel controllo interno identificate nel corso della revisione contabile.



---

**Relazione su altre disposizioni di legge e regolamentari**

---

**Giudizio ai sensi dell'art. 14, comma 2, lettera e), del D.Lgs. 39/10.**

Gli amministratori della Finmolise S.p.A. sono responsabili per la predisposizione della relazione sulla gestione del Gruppo Finmolise al 31 dicembre 2018, inclusa la sua coerenza con il relativo bilancio consolidato e la sua conformità alle norme di legge.


Abbiamo svolto le procedure indicate nel principio di revisione (SA Italia) n. 720B al fine di esprimere un giudizio sulla coerenza della relazione sulla gestione con il bilancio consolidato del Gruppo Finmolise al 31 dicembre 2018 e sulla conformità della stessa alle norme di legge, nonché di rilasciare una dichiarazione su eventuali errori significativi.

A nostro giudizio, la relazione sulla gestione sopra richiamata è coerente con il bilancio consolidato del Gruppo Finmolise al 31 dicembre 2018 ed è redatta in conformità alle norme di legge.

Con riferimento alla dichiarazione di cui all'art. 14, co. 2, lettera e), del D.Lgs. 39/10, rilasciata sulla base delle conoscenze e della comprensione dell'impresa e del relativo contesto acquisite nel corso dell'attività di revisione, non abbiamo nulla da riportare.

Napoli, 12 aprile 2019

BDO Italia S.p.A.



Filippo Genna  
Socio